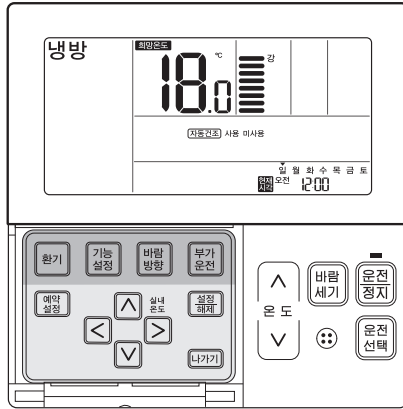
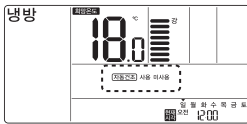


자동건조 설정 방법

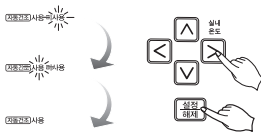
자동 건조 기능은 냉방 운전 후 제품 OFF 시 실내기의 내부를 건조하여 곰팡이나 습기를 제거하는 기능입니다.



- **기능설정** 버튼을 누르세요.
- **기능설정** 버튼을 반복해서 누르면 자동건조 메뉴로 이동합니다.
이때 **'자동건조'** 아이콘이 표시되고 현재 상태인 **'사용'** 혹은 **'미사용'** 아이콘이 깜빡거립니다.



- **◀ ▶** 버튼을 이용하여 **'사용'** 아이콘 영역으로 이동하면 **'사용'** 아이콘이 깜빡거리고, 이때 **설정/해제** 버튼을 누르면 자동건조 기능이 설정됩니다.



- 자동건조 미사용으로 복귀할 경우에는 **◀ ▶** 버튼을 눌러 **'미사용'** 아이콘으로 이동하여 **설정/해제** 버튼을 누르면 자동건조 기능이 해제됩니다.
- **나가기** 버튼을 누르면 설정모드에서 빠져 나옵니다.

- ※ 설정 후, 버튼입력이 약 60초 동안 없을 경우 자동으로 설정모드에서 빠져나옵니다.
- ※ 설정 버튼을 누르지 않고 종료한 경우, 조작한 값은 반영되지 않습니다.

• 자동 건조 기능은 일부 제품에서는 동작하지 않을 수 있습니다.