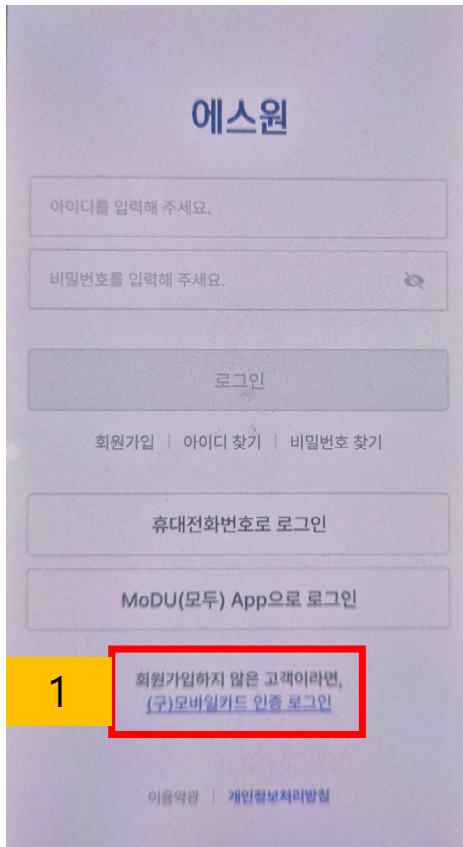
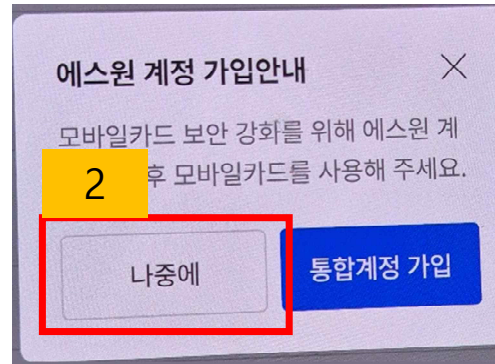


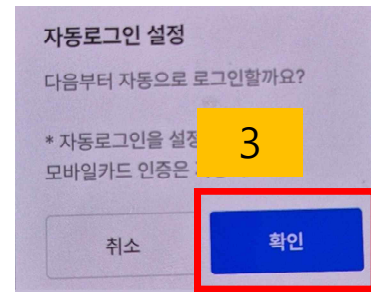
모바일 출입카드 앱 로그인 없이 사용하는 방법



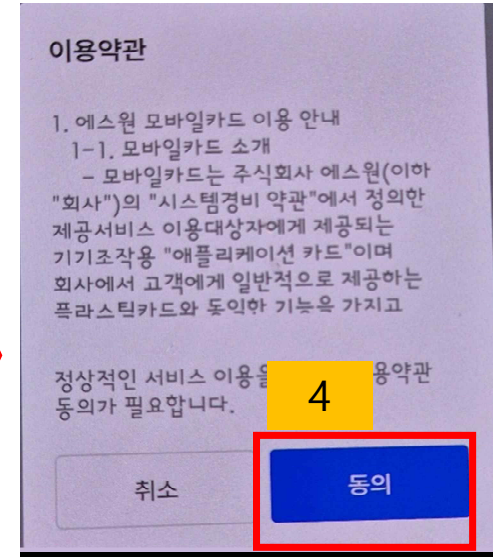
1
회원가입 없이
(구)모바일카드 인증 선택



2
가입하지 않아도 사용 가능



3
"확인" 선택



4
"동의" 선택

* 모바일 출입카드 사용 방법

1. 안드로이드: NFC 활성화 후 화면이 켜진 상태에서 카드리더기에 태그
2. 아이폰: 블루투스 활성화 후 앱을 실행 후 카드를 누른 다음 태그
 - * 발급된 모바일 출입카드가 없을 경우 신청 후 사용(재직자/재학생 용)
3. 신청방법: ZEUS->출입통제->모바일 출입카드 신청