

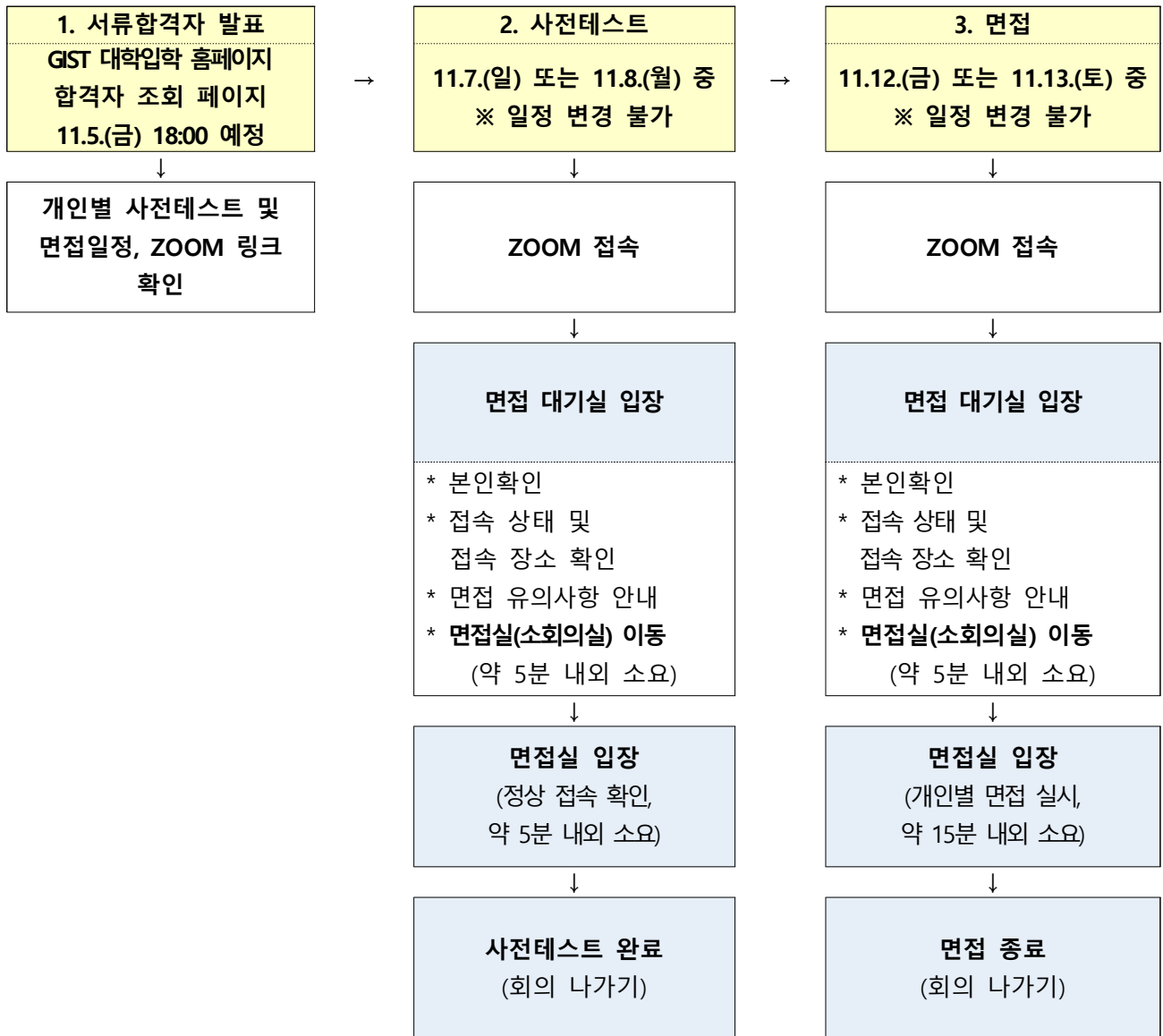
GIST(광주과학기술원) 수시모집 면접전형 안내서



광주과학기술원
Gwangju Institute of Science and Technology

면접전형 운영 개요

- ▶ 2022학년도 GIST 수시모집 면접전형은 지원자가 GIST에 방문하지 않으며, 제3자 개입이 없는 독립된 공간에서 실시간 비대면(온라인) 실시합니다.
- ▶ 온라인 접속 상태 및 면접 장소 환경을 점검하기 위한 사전테스트 참석을 권장하며, 사전테스트 불참으로 인하여 면접에서 발생할 수 있는 불이익의 책임은 지원자 본인에게 있습니다.
- ▶ 면접은 다수의 면접관과 지원자 1인이 실시간으로 진행하며, 지원자는 지원자 제출서류(학교생활기록부, 자기소개서 등) 기반 질문에 대하여 답변해야 합니다. (※ 제시문 기반 문제풀이 면접 미 실시)
- ▶ 비대면(온라인) 면접전형 운영 단계

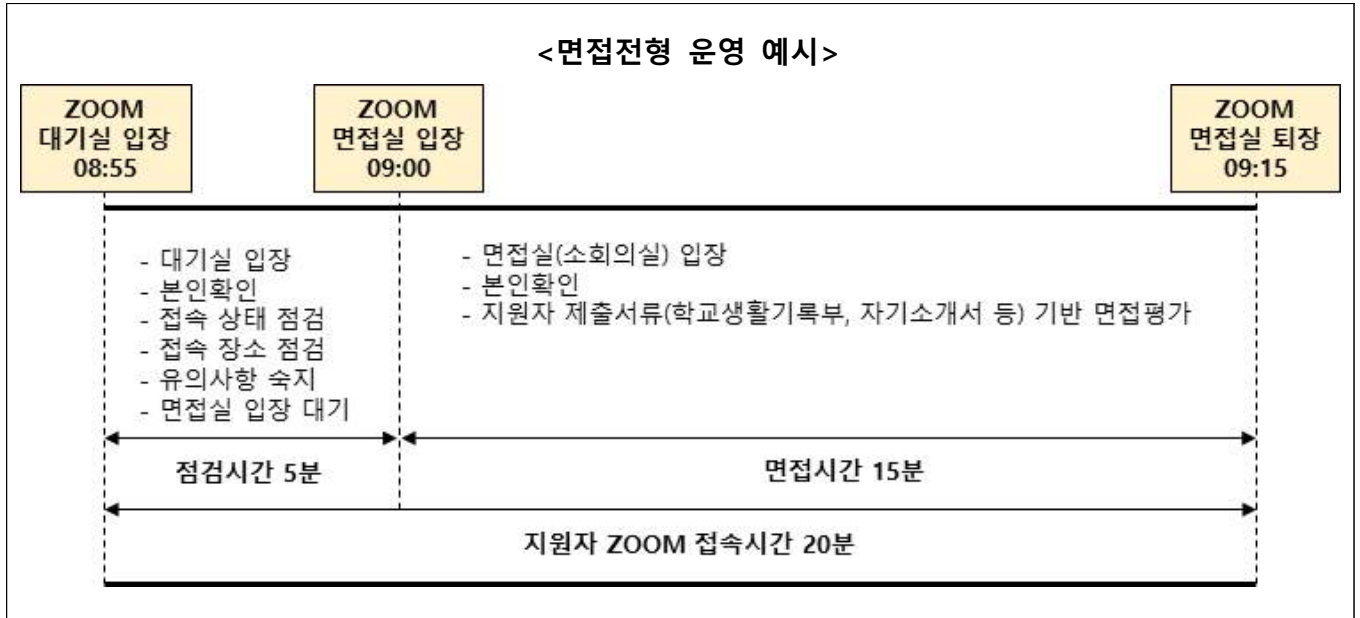


향후 일정

- ▶ 최초합격자 발표 : 2021. 12. 10.(금) 18:00 예정
- ▶ 합격자 등록 : 2021. 12. 17.(금) ~ 20.(월) 4일간
- ▶ 추가합격자 발표: 2021. 12. 21.(화) ~ 27.(월) 21:00 까지
- ▶ 추가합격자 등록마감 : 2021. 12. 21.(화) ~ 28.(화)

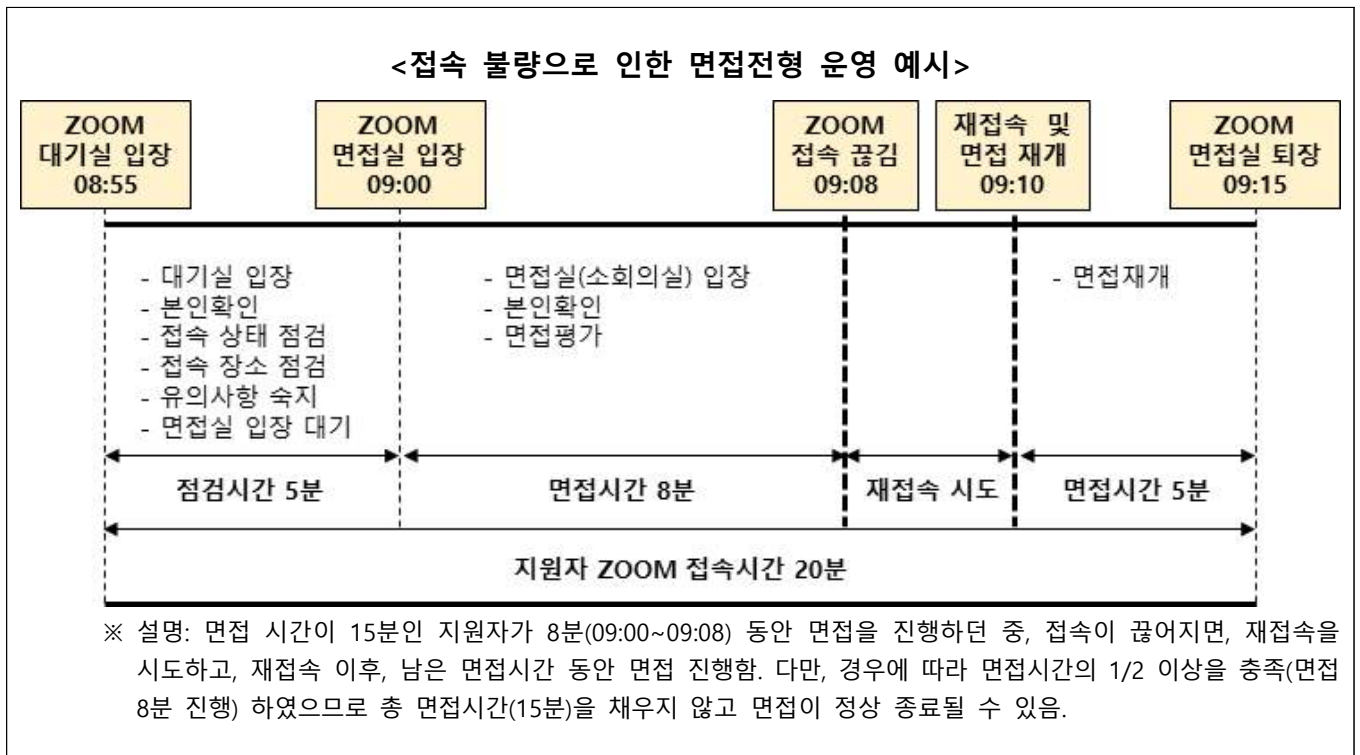
면접전형 운영 상세내용

- » 개인별로 지정된 **ZOOM 링크를 입장 시간 10분 전까지 클릭하여 입장 대기**하고, 지정된 시간이 되면 대기실 입장이 가능합니다. (※ 안내되는 개인별 시간을 준수하지 않을 경우, 불이익이 발생할 수 있음)
- » **유선 인터넷을 이용하여 접속하여 주시고, 무선 인터넷 이용으로 인한 네트워크 오류 및 접속 불량에 따른 불이익의 책임은 지원자 본인에게 있습니다.** (※ 천재지변 등 일부 특정사유에 따른 접속 불가시 별도 안내 예정)



※ 면접유형(구분)에 따라 실제 면접시간은 달라질 수 있음

- » 면접 중, 접속 상태 불량으로 접속이 끊어진 경우, **재접속을 시도**하고 재접속 후 **면접을 재개**합니다.
- » PC 재접속이 어려운 경우, 지원자 본인 휴대폰으로 연락을 취하며, **모바일 접속을 통해 면접을 재개**하오니 반드시 **휴대폰을 통화 가능한 상태로 유지 및 대기**해 주시기 바랍니다.
- » 접속 상태 불량으로 접속이 끊어진 경우, 주어진 **면접시간의 1/2 이상을 충족한다면, 면접운영 상황 및 면접평가위원의 판단에 따라, 총 면접시간을 채우지 않아도 지원자의 면접은 정상 종료**될 수 있습니다.

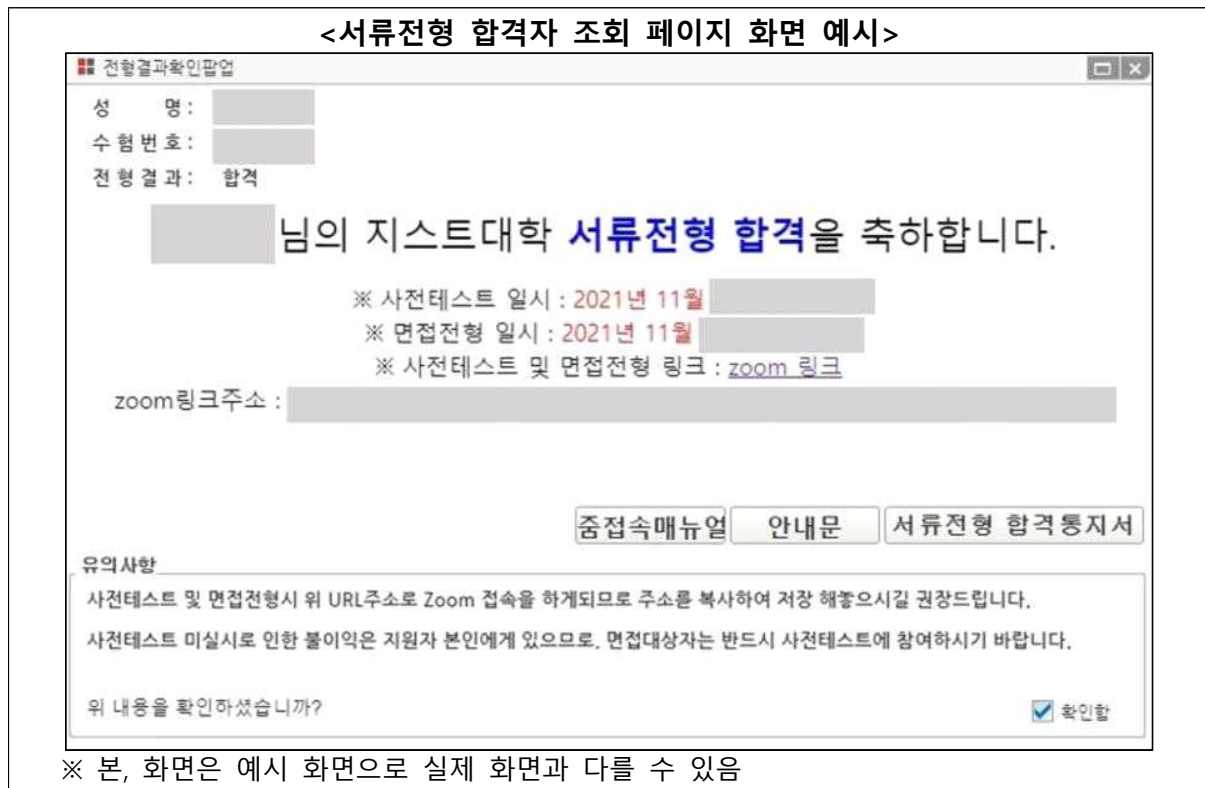


▶ **면접전형 준비 유의사항**

- ≫ 아래 내용을 준비하지 못하거나 실시하지 않아 발생할 수 있는 문제점에 대한 불이익의 책임은 지원자 본인에게 있습니다.

▶ **사전테스트 일정 확인 및 유의사항 점검**

- ≫ 서류합격자를 대상으로 GIST 대학입학 홈페이지 [서류전형 합격자 조회 페이지] 에서 지원자 개인별 사전테스트 일자 및 시간을 확인합니다.
- ≫ 온라인 접속 상태 및 면접 장소를 점검하기 위하여 사전테스트 참석을 권장 합니다.



▶ **ZOOM 접속 상태 및 접속 장소 점검**

- ≫ PC 및 휴대폰 모두 ZOOM 프로그램 설치 및 기기의 운영체제와 주요 프로그램의 업데이트를 완료하여 화상면접 환경을 구축해야 합니다.
- ≫ 무선 인터넷 이용으로 인한 네트워크 오류 및 접속 불량 등 문제점이 발생할 수 있으니, 유선 인터넷을 이용하여 접속하시기 바랍니다.
- ≫ 독립된 공간(자택, 기숙사 등)에서 면접에 응시하여야 하며, 반드시 제3자 개입을 차단해야 합니다.
 - ※ 코로나-19 확진자의 경우, 병원 또는 생활치료시설 내 독립적인 공간에서 면접 응시 가능
- ≫ 사전테스트 진행 시, 실제 면접 접속 공간과 동일한 공간에서 응시하시길 권장합니다.

▶ **면접 준비**

- ≫ 면접 준비물: 신분증, 단정한 복장 (※ 교복 착용 불가)
- ≫ 지원자 본인 확인을 위하여 신분증을 준비하여야 하며, 신분증 미 지참자는 면접에 응시할 수 없습니다.
- ≫ 신분증 인정 범위

주민등록증 / 유효기간 만료 이전의 여권 / 운전면허증 / 주민등록증 발급신청 확인서 / 사진과 주민등록번호 확인이 가능한 청소년증(공공기관장 발급) / 사진과 생년월일, 학교장직인이 기재된 카드형 학생증 / 학교장직인이 날인된 학교생활기록부(예외적 인정)

면접전형 운영 단계

▶ Step 1 : 면접 대기실 입장 (개인별 링크 접속)

- » [서류전형 합격자 조회 페이지] 에서 면접 일시 확인 후, 대상자 개인별로 안내된 시간 이전에 안내된 링크주소를 통해 ZOOM 접속을 완료하시기 바랍니다.
- » 개인별 지정된 시간이 되면 면접 대기실 입장이 가능합니다.

▶ Step 2 : 지원자 본인 확인 및 접속 상태 확인, 유의사항 안내

- » 온라인 운영요원이 지원자의 수험번호 및 성명, 신분증 확인 등, **본인 확인** 후 접속 상태 및 카메라 방향 전환을 통해 **면접 장소 환경을 점검**합니다.
- » 면접 유의사항 및 부정행위, 블라인드 평가 관련사항을 숙지합니다.
- » 지원자 1인당 약 5분 내외로 진행합니다.

▶ Step 3 : 면접실(소회의실) 이동

- » 면접 시작을 위해 온라인 운영요원의 면접실(소회의실) 배정 안내 멘트 후 **팝업창의 [참가] 버튼** 클릭하여 **면접실(소회의실)로 이동**합니다.

▶ Step 4 : 면접실 입장

- » 다수의 면접전형 평가위원이 지원자 1인을 평가합니다.
- » 지원자가 제출한 서류를 기반으로 면접 질문이 이루어집니다.
 - 학생부종합전형 : 제출 서류 기반 내적역량 / 전공수학능력 확인 (※ 제시문 기반 문제풀이 면접 미 실시)
 - 특기자전형: 특기 확인, 인·적성 및 영재성 등 평가
- » 지원자 1인당 약 15분 내외로 면접을 실시합니다. (※ 면접유형(구분)에 따라 실제 면접시간은 달라질 수 있음)
- » 블라인드 면접 시행에 따라 면접 중 지원자의 이름, 출신고교 등을 유추할 수 있는 말은 삼가주시기 바랍니다.

▶ Step 5 : 면접 종료

- » 면접관의 면접 종료 안내에 따라 ZOOM 화면 하단의 [나가기] - [회의 나가기] 버튼을 클릭하여 면접을 종료하시기 바랍니다.

면접전형 운영 유의사항 안내

- » 지원자는 반드시 제3자의 개입이 없는 독립적인 공간에서 면접에 응시해야 합니다.
- » 지원자 사전 동의를 구하여 **면접전형 운영 일체를 녹화**하며, 부정행위 판독의 근거로 활용합니다.
- » 면접전형 진행 중, **대리응시, 녹화·녹취 및 유포, 제3자 개입, 참고자료 활용이나 기타 전자 통신기기 사용을 금지**하며 현장 발견 또는 합격 이후에라도 확인된 경우, 합격취소 될 수 있습니다.
- » 제3자와의 통화 및 녹취 가능성을 차단하기 위하여 **이러폰 사용을 금지** 합니다.
- » 문의처 : 입학팀 T. 062-715-2950, E-mail. uadmission@gist.ac.kr