

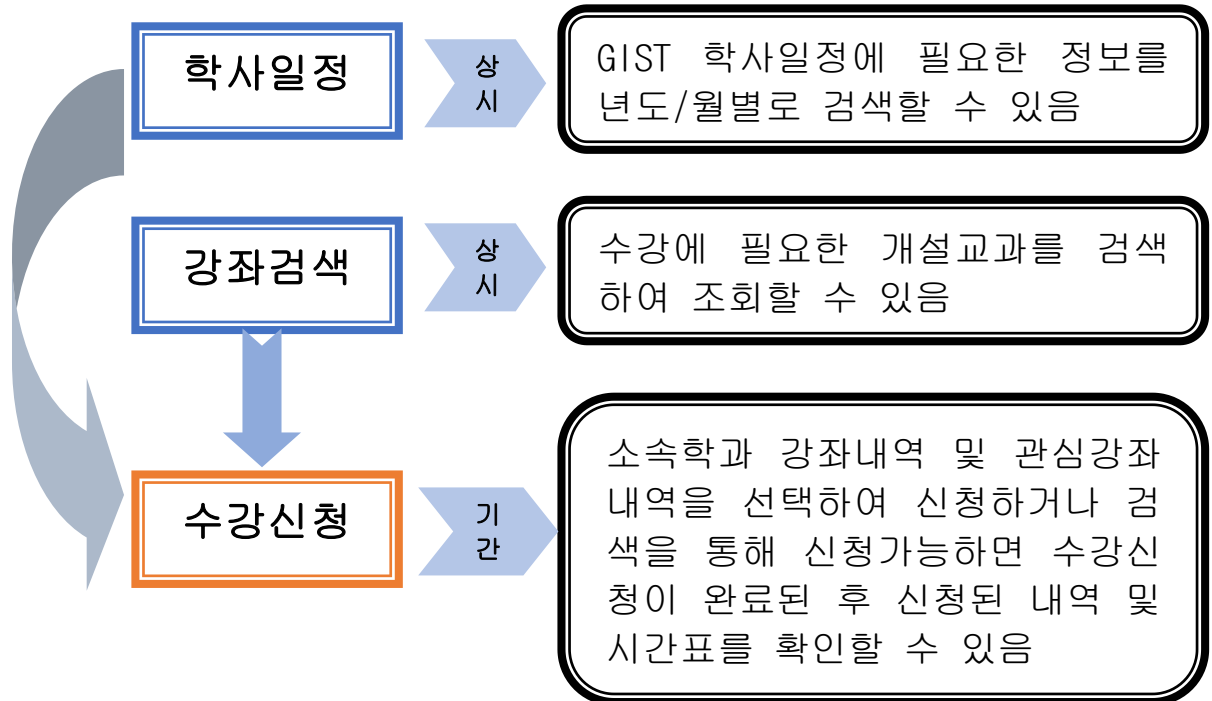
광주과학기술원 수강신청시스템

사용매뉴얼

목 차

1. 수강신청시스템 개요	3
2. 수강신청시스템 접속 및 유의사항	4
3. 수강신청 화면구성 및 기능설명	5
3.1 메인화면	5
3.2 LOGIN	6
3.3 수강신청 안내페이지	9
3.4 수강신청처리(학생)	10
3.5 Academic Calendar	13
3.6 Course Search	14

1. 수강신청시스템 개요



[수강신청 기본 서비스 구성]

학사일정, 강좌검색을 통해 학생이 본인의 학기 계획을 미리 체계적으로 세울 수 있고, 소속학과에필요한 수강신청 안내 및 유의사항을 통해 사전에 정보를 제공받으며, 수강신청기간에 시간표 및 편리한 정보를 조회하거나 출력할 수 있는 기능이 가능하도록 구현됨

- 학사일정은 종전의 학사력 정보서비스로써 현재년도/월별 기준으로 학사업무에 필요한 정보를 조회할 수 있으며, 포탈시스템에서도 동일한 일정내용으로 확인할 수 있다.
- 강좌검색은 외부제공 서비스로서 로그인 없는 외부 학생들도 GIST 내의 현재년도/학기에 개설된강좌를 검색하여 관심강좌를 확인할 수 있다.
- 수강신청은 GIST 학생 개인정보(아이디, 비밀번호)를 통해 접속할 수 있으며, 현재년도/학기에 신청한 수강내역을 조회하거나, 졸업자가진단, 수강안내사항을 확인할 수 있으며, 수강신청기간에는 학과를 선택하거나, 교과목번호/명을 직접입력 등 다양한 기능을 통해 수강신청이 편리하게 이루어지도록 구현하였으며, 수강신청 완료 후에는 시간표, 수강신청 내역을 정보를 출력하여 볼 수 있다.

2. 수강신청시스템 접속 및 유의사항

◆ 서비스URL ; https://zeus.gist.ac.kr/sys/lecture/lecture_main.do

- 편리한 수강신청을 위해 GIST 수강신청 페이지에 접속할 수 있다.

◆ 유의사항

1) 복수 로그인 금지

- 하나의 로그인 정보로 하나의 PC에서 여러 브라우저 로그인 및 하나의 로그인 정보로 여러 PC에서 로그인 불가합니다.

2) 브라우저 및 최적 해상도

- Internet Explore(V.11이상), Chrome, Safari 등 다양한 브라우저 지원
- 수강신청 화면은 (1600*900) 해상도 이상을 기준으로 개발되었으며, Internet Explore(V.11이상), 해당도 (1600*900)에 최적화 되어 있음

3) 팝업 허용

- 사용중인 브라우저에서 팝업차단을 설정한 경우, 일부기능을 위해 팝업허용 할 웹사이트로 <https://zeus.gist.ac.kr> 추가 필요함

(도구 -> 인터넷옵션 -> 개인정보 -> 팝업차단 -> 설정 -> 허용 사이트에 추가)

※ 브라우저별 설정방법은 다를 수 있음

※ Chrome 에서 ‘이 페이지가 추가적인 대화상자를 생성하지 않도록 차단합니다’ 메시지에서 체크하지 마시기 바랍니다.

3. 수강신청 화면구성 및 기능설명

3.1 메인화면

- ① 수강신청일정 안내합니다.
- ② 수강신청 절차 및 유의사항 안내합니다.
- ③ 수강신청에 필요한 공지사항 안내합니다.
- ④ 수강신청 로그인에 필요한 아이디와 비밀번호를

입력하시고 **로그인** 버튼을 클릭합니다.

■ Id search/Password search

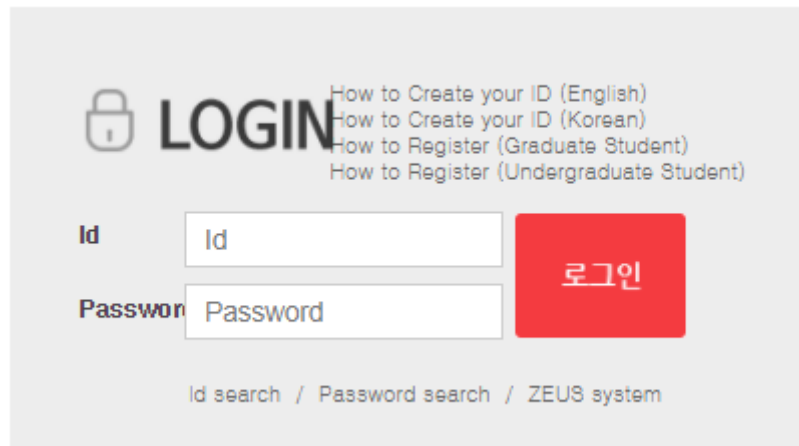
- 수강신청서비스 이용에 필요한 아이디 및 비밀번호를 찾을 수 있습니다.

■ Integrated system

- 통합정보시스템 로그인 화면으로 이동합니다.

3.2 LOGIN

- Id 와 Password 는 본인이 지정한 포탈사용 Id 와 비밀번호를 입력한다.
- 로그인에 필요한 Id 를 찾기 위해서는 [Id Search]를 클릭하여 확인 할 수 있다.



① Password 하단에 [Id search]를 클릭

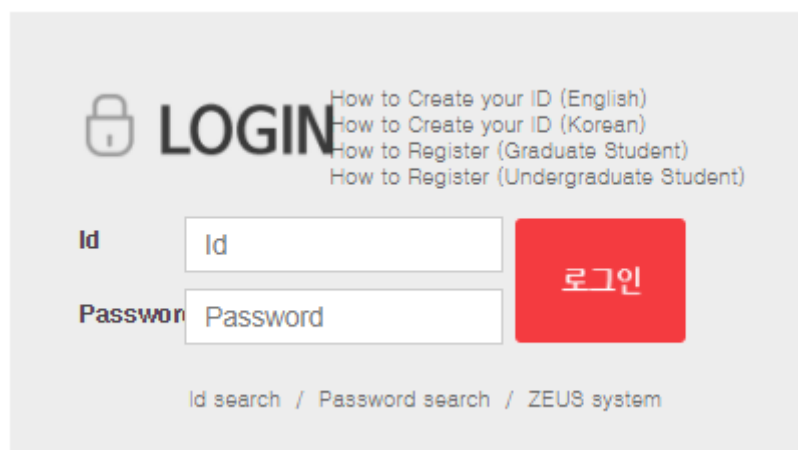


② 학번을 입력하고 [다음]버튼을 클릭

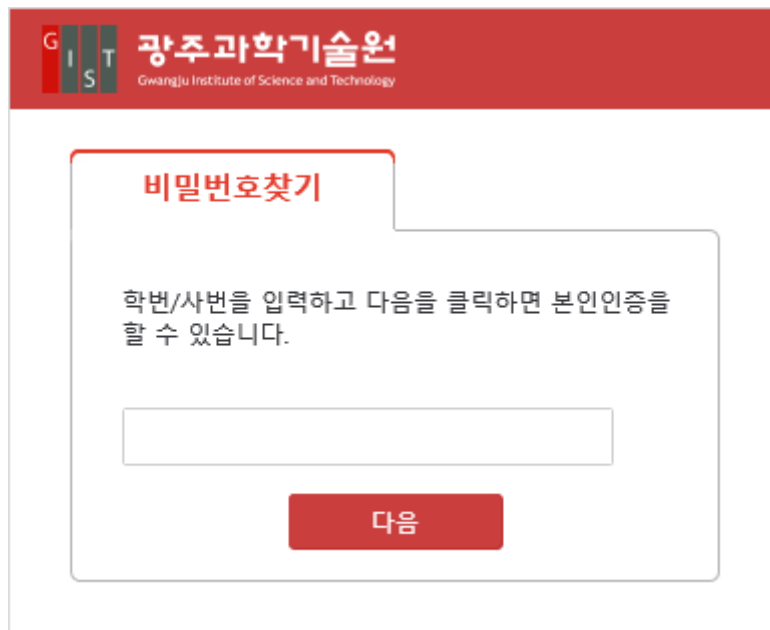


③ 휴대폰SMS/이메일/휴대폰2차인증(앱 인증)을 통해 받은 인증번호를 입력

- 로그인에 필요한 Password를 찾기 위해서는 [Password Search]를 클릭하여 확인 할 수 있다.



① Password 하단에 [Password search]를 클릭



② 학번을 입력하고 [다음]버튼을 클릭



③ 휴대폰SMS/이메일/휴대폰2차인증(앱 인증)을 통해 받은 인증번호를 입력

3.3 수강신청 안내페이지

①

List of course registration									
Registration									
Number Of Courses									
Number Of Credits									
NO	Syllabus	Title	Type	Timetable	Instructor	Grade	Credit		
1	G02502-02	Writing and Speaking	M	MON 10:30-12:00 WED 10:30-12:00	Soo-jong Lee	Letter	2		
2	G02543-01	Understanding of the Moderns Art	E	FRI 09:00-12:00	Byun gy suk	Letter	3		
3	G00117-09	General Physics Experiment II		FRI 14:30-16:30	Kim, Keo-Young	Letter	1		
4	G02522-01	General chemistry Experiment II		MON 17:00-19:00	Kim, Tae-Young	Letter	1		
5	G02572-01	Techno...		MON 15:30-17:00 WED 15:30-17:00	Sangseop Park	Letter	3		
6	G02021-02	Pla...	M	MON 20:30-22:30	Ahn Hyessu	S/U	0		
7	G02022-02	Mt...	M	MON 14:00-15:30 WED 14:00-15:30	Kang, Hyunuk	Letter	3		
8	G02028-02	Ep...	M	TUE 20:30-22:30	Yu Hyun-Jung	S/U	0		

수강신청처리화면이동

교과목의 Syllabus 조회

②

Graduate Self diagnose ※Coming Soon

GIST College

입학년도	구분	학수구분별 최소학수기준						영역별 최소학수기준						필독서 권수	논문 실적		
		기초	교양	전공	자유 선택	연구비점	총학점	영양영문	기초과학	기초교양	기초전공	신인생 세미나	전공 세미나			역기능 실기	체육실기
		필수	선택	필수	선택	필수	선택	필수	선택	필수	선택	필수	선택	필수	선택	필수	선택

Graduate School

Enter year	Class location	Course credits	Research credits	Total credits	Grade point average	Thesis proposal registration	Eng Course	For Course	Special Course	DQE result	Thesis result	Foreign language	Assistant select	Numbers of Thesis

③

University classification: GIST College

Open educational: Division of Liberal Arts and Sciences

Course No/Title: [Search]

Notification [0]

NO	Crn.Code	Title	Course registration information

- ① 수강신청한 과목이 출력됩니다.
 - 1) Number Of Courses: 수강신청한 총과목수
 - 2) Number Of Credits: 수강신청한 총학점
 - 3) 교과목번호를 클릭하면 선택된 교과목의 Syllabus 내용이 팝업으로 출력됩니다.
 - 4) **Registration** : 수강신청처리(학생)화면으로 이동한다.
- ② 졸업사정의 자가진단결과 내용이 출력됩니다.

※ 현재 준비중에 있으며, 추후 공지할 예정입니다.
- ③ 수강신청 교과목의 안내사항 내용이 출력됩니다.

- 기본적으로 본인학과 과목이 출력됩니다.

3.4 수강신청처리(학생)

수업>수강신청처리(학생)[UlsTsnStudApplyE]

1. 수강신청안내페이지 화면으로 이동

2. Information on course 내용 다시 조회

3. Syllabus 조회

4. 이수한 성적조회

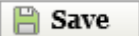




5. 시간표 출력

6. Syllabus 조회

7. 타학과 과목 성적평가 방식 변경 및 학점 반영

8. 수강신청서 출력

- ① 개설부서(Graduate School, GIST College)를 클릭하면 해당 소속의 개설교과를 조회할 수 있습니다.
- ② 개설교과의 교과목을 조회하거나 수강과목을 신청할 수 있습니다.
 - 1) Course No/Title: Information on course 에서 검색할 교과목번호 또는 교과목명을 입력한 후 **Search** 를 클릭한다.
 - 2) **Refresh** : Information on course 내용을 다시 조회한다.
 - 3) Total Credits: 이수한 총학점
 - 4) Total GPA: 이수한 총평점평균
 - 5) **Transcript** : 이수한 성적증명 내용을 출력한다.
- ③ 수강신청한 과목을 조회하며, 수강과목을 취소할 수 있습니다.
 - 1) **Grade** : 타학과 과목의 성적평가방식을 변경한다.
 - 2) **Credit** : 대학원 논문연구과목의 학점을 입력한다.

- 3)  Save : 변경된 성적평가방식 또는 입력된 학점을 반영한다.
- 4) Courses: 수강신청한 총과목수
- 5) Credits: 수강신청한 총학점
- 6)  Print : 수강신청서를 출력한다.
 - 수강신청 최소학점이 부족할 경우 메시지 출력한다.
- ④ 수강신청한 교과목의 시간표가 색상별로 표시됩니다.
 - 1)  Print : Timetable를 출력한다.
- ⑤  Add : Information on Course에서 원하는 과목을 List of Course registration에 옮겨지면서 수강신청이 등록된다.
- ⑥  Drop : List of Course registration에서 수강신청한 과목을 취소하며, Timetable에서도 취소된다.

【다음에 경우에 수강신청 할 수 없습니다.】

- 1) 수강신청 한 과목이 Placement 영어강좌 대상자가 아니거나 과목을 이수한 경우
 - (1) English I (SS) , English I (PD) 수강대상자 입니다.
Message : You are required to complete English I (SS) , English I (PD).
 - (2) English I (PD), English II 수강대상자 입니다.
Message : You are required to complete English I (PD), English II.
 - (3) English I 수강대상자 입니다.
Message : You are required to complete English I .
 - (4) English II 수강대상자 입니다.
Message : You are required to complete English II .
 - (5) 영어과목을 모두 이수하셨습니다.
Message : You are completed all of the English class requirements.)
 - (6) 영어과목 면제대상이므로 수강할 수 없습니다.
Message : You are exempt from this English class.)
- 2) 중복된 시간표가 있을 경우
Message : There are times of duplicate enrollment courses.WN(Please check timetable)
- 3) 시간표가 존재하지 않을 경우 (교과과목일 경우만 시간표 체크)
Message : Please fill out the blank to register courses.
- 4) 선수과목을 이수하지 않았을 경우
Message : You are able to register courses after completing prerequisite subject.
- 5) 수강정원이 수강신청인원보다 적을 경우
Message : It has exceeded the class size.

- 6) 개별연구 및 논문연구를 이미 수강신청 했을 경우(대학생만 적용)
 Message : Research subjects majors can not apply for more than two.
- 7) 수강최대학점을 초과할 경우
 Message : The credits you are trying to register exceed 15 credits.(Range 9~15)
 Message : The maximun credits you may register during either a summer session or a winter session are 6
- 8) 우선순위 강좌 수강신청 시 대상학생이 아닐경우
 Message : Not allowed to register.
- 9) 체육과목, 예체능과목을 이미 수강신청 한 경우(1학기에 1번 신청가능)
 Message : Physical education class has been registered.
 Message : Art class has been registered.
- 10) 체육과목을 6과목이상 이수했을 경우
 Message : Physical Education Tuition will be charged if re-apply for more than six semesters.
- 11) 예체능과목을 4과목 이상 이수했을 경우
 Message : If you apply for arts subjects are beyond the four semesters it will be charged the fee again.
- 12) 수강신청 한 과목이 이미 이수되어 있고(재수강) 재수강예외과목일 경우
 Message : Retake not available.
- 13) 수강신청 한 과목이 이미 이수되어 있고(재수강) 이수한 과목의 등급이 B이상일경우
 Message : Re-taking course is only available below C0 grade.
- 14) 영어과목은 입학 후 1년 이내 수강해야 합니다.
 Message : You can apply to take English courses within one year after Admission.
- 15) 더블코드로 개설된 교과목을 소속학부(과, 전공)에 해당하지 않은 코드로 신청할경우
 Message : Courses with double codes can be registered by the only code of department(school) which you are assigned

3.5 Academic Calendar

GIST 광주과학기술원 수강신청시스템 Academic Calendar Course Search Registration log-in

년도: 2016 월: 1월

학사일정 [총 8 건]

NO	일자	일정(한글)	일정(영문)
1	2016-01-01	신정	New Year's Day (national holiday)
2	2016-01-04	시무식	Year Opening Ceremony
3	2016-01-08	겨울학기 개설교과목 변경(안) 제출마감	Last day to submit modified list of courses offered in Winter Session
4	2016-01-08	학사학위논문(제출용) 및 제출마감(전기)	Last day to submit final B.S. thesis for Winter graduation
5	2016-01-09	석사학위논문(제출용) 제출마감(전기)	Last day to submit final M.S. thesis for Winter graduation
6	2016-01-15	겨울학기 수강신청 취소원 제출마감	Last day to submit course withdrawal request for Winter Session
7	2016-01-20	2016학년도 1학기 개설교과목(안) 제출마감	Last day to submit list of courses offered in Spring Semester
8	2016-01-29	2학기 미완성적 처리결과 제출마감	Final grades due for Fall Semester

- **년도/월별 학사일정 내용이 출력됩니다.**
- **다른 일정을 조회하고 싶을 때는 년도 또는 월을 선택한 후 버튼을 클릭합니다.**

3.6 Course Search

광주과학기술원 | 수강신청시스템

Academic Calendar
Course Search
Registration log-in

대학분류: 대학원

이수구분: -전체-

개설부서: -전체-

교과연구: -전체-

년도/학기: 2016 1학기

교과목명:

🔍 조회

개설강좌정보 [출] [건]

NO	개설부서	교과목-분반	교과목명	이수구분	교과연구	담당교수	과정구분	강/실/학	강의실	수강정원	강의계획서
<div style="border: 1px solid #ccc; min-height: 150px;"></div>											

- **개설된 교과목 내용이 출력됩니다.**
- **원하는 개설강좌를 조회하고 싶은 경우는 조건항목을 선택하거나 교과목명을 입력하신 후 🔍 조회 버튼을 클릭합니다.**