

ZEUS Room Application Manual

2026. 02. 01. Documentation Team, The 14th HOUSE Student Council



- Table of Contents -

- I. Pre-consent for Dormitory Application
- II. Roommate Request Guide (For Applicants)
- III. Roommate Request Guide (For Respondents)
- IV. How to Apply for a Room
- V. How to Cancel a Room Application
- VI. How to Apply Individually
- VII. How to Apply for Random Assignment (Individual)
- VIII. Important Notes

I. Pre-consent for Dormitory Application

1. ZEUS System Login and Pre-consent Process

The screenshot shows the ZEUS System login page. The left sidebar contains a menu with '공지사항' (Notice) highlighted. The main content area displays a table of notices. Below the table, the text 'Dormitory Click!' is shown over a background image of a building.

공지번호	게시일자	제목	공지대상	시작일시	종료일시	조회수	첨부파일	상세보기
16	2016-03-07	포털 및 E-mail 서비스 일시 중지 안내(3.7(월) 19:00~22:00)	내부	2016-03-07	2016-03-07	402		상세보기
15	2016-03-03	서버 및 원내 전산망 서비스 일시 중지 안내(3.4 (금)18:00-3.6.(월)2	내부/외부	2016-03-03	2016-03-06	189		상세보기
14	2016-02-19	차세대통합정보시스템 서버 점검으로 일시중지안내 2.21(월) 23:00~	내부	2016-02-19	2016-02-22	132		상세보기
8	2015-12-16	크롬브라우저 환경설정 안내	내부/외부	2015-12-16	2015-12-31	2,476		상세보기
6	2015-12-16	예산신청 FAQ	내부	2015-12-16	2015-12-31	649		상세보기

Dormitory Click!

ZEUS System
New Technology Gateway GET

MyService

Home | 기숙사신청사건동의 [UdrArndBfAgreeE]

초기화 | 년도/학기: 2018 | 저축학기 | 학생번호/성명 | 조회

Click for dormitory consent in advance!!

안내사항

▶ 공지사항

◆ 기숙사 휴식 신청 안내

1. 휴식별 신청은 바깥 쪽
2. 휴식이후가 성립된 사람은 한 사람이 신청하면 두 사람 바깥 (개인신청자가 있는 호실에는 신청 불가)
3. 개인신청자는 2인 1실로 합치는 과정에서 신청호실과 배정호실 달라질 수 있음
4. 신청호실과 배정호실이 달라질 경우 ZEUS에 일확된 연락처로 개별 안내 예정

동의사항 [필수]

▶ 입사자 서약서

◆ 본 입사자는 아래의 서약 내용을 인지하여 기숙사 입사기간동안 준수할 것을 서약합니다.

1. GIST 대학 홈페이지에 공지된 생활규칙 준수에 대해 인지하였습니다.
2. <대학생활관 생활수칙> 및 <대학생활관 운영지침>을 준수하겠습니다.
3. 입사 기간 이후 일주일(2018.09.09) 이내에 입사 호실 내 작은, 분실된 물품을 대학홈페이지(커뮤니티)대학생활관>호실수리요청 게시판에 신고하여야 합니다. 해당 기간 이후에 호실 내에 작은, 분실된 물품이 발견 될 경우 이에 대한 책임을 질 수 있습니다.
4. [필수]입사자 서약서에 동의합니다.

▶ 개인정보 제공 및 활용 동의서

◆ 개인정보 제공 및 활용에 동의하십니까?

1. 개인정보 수집 - 이용 목적 : 주거시설 관리
2. 개인정보 수집항목 : 성명, 성별, 소속, 학번/사번, 전화번호, 주소, 전자우편
3. 개인정보의 보유 및 이용기간 : 통치서 작성일로부터 퇴거 후 1년 이내
4. 개인정보의 제3자에게 제공: 이용자의 개인정보를 개인정보의 처리 목적에서 명시한 범위 내에서 처리하며, 이용자의 사전 동의 없이는 본래의 범위를 초과하여 처리하거나 제3자에게 제공하지 않습니다.
5. [필수]개인정보 제공 및 활용 동의서에 동의합니다.

확인

GIST HOUSE

ZEUS System
New Technology Gateway GET

MyService

Home | 기숙사신청사건동의 [UdrArndBfAgreeE]

초기화 | 년도/학기: 2018 | 저축학기 | 학생번호/성명 | 조회

Check notice

Click 'Check and confirm the affidavit and various agreements' !!!

동의사항 [필수]

▶ 입사자 서약서

◆ 본 입사자는 아래의 서약 내용을 인지하여 기숙사 입사기간동안 준수할 것을 서약합니다.

1. GIST 대학 홈페이지에 공지된 생활규칙 준수에 대해 인지하였습니다.
2. <대학생활관 생활수칙> 및 <대학생활관 운영지침>을 준수하겠습니다.
3. 입사 기간 이후 일주일(2018.09.09) 이내에 입사 호실 내 작은, 분실된 물품을 대학홈페이지(커뮤니티)대학생활관>호실수리요청 게시판에 신고하여야 합니다. 해당 기간 이후에 호실 내에 작은, 분실된 물품이 발견 될 경우 이에 대한 책임을 질 수 있습니다.
4. [필수]입사자 서약서에 동의합니다.

▶ 개인정보 제공 및 활용 동의서

◆ 개인정보 제공 및 활용에 동의하십니까?

1. 개인정보 수집 - 이용 목적 : 주거시설 관리
2. 개인정보 수집항목 : 성명, 성별, 소속, 학번/사번, 전화번호, 주소, 전자우편
3. 개인정보의 보유 및 이용기간 : 통치서 작성일로부터 퇴거 후 1년 이내
4. 개인정보의 제3자에게 제공: 이용자의 개인정보를 개인정보의 처리 목적에서 명시한 범위 내에서 처리하며, 이용자의 사전 동의 없이는 본래의 범위를 초과하여 처리하거나 제3자에게 제공하지 않습니다.
5. [필수]개인정보 제공 및 활용 동의서에 동의합니다.

확인

The screenshot shows the GIST ZEUS System MyService interface. A confirmation dialog box is displayed in the center, asking for agreement to save terms. The dialog has a blue '확인' (Confirm) button and a grey '취소' (Cancel) button. The '확인' button is highlighted with a red rectangle. To the right of the dialog, the text 'Click Save Agreement' is written in a large, bold font. The background shows the MyService menu on the left and a list of notices in the main content area.

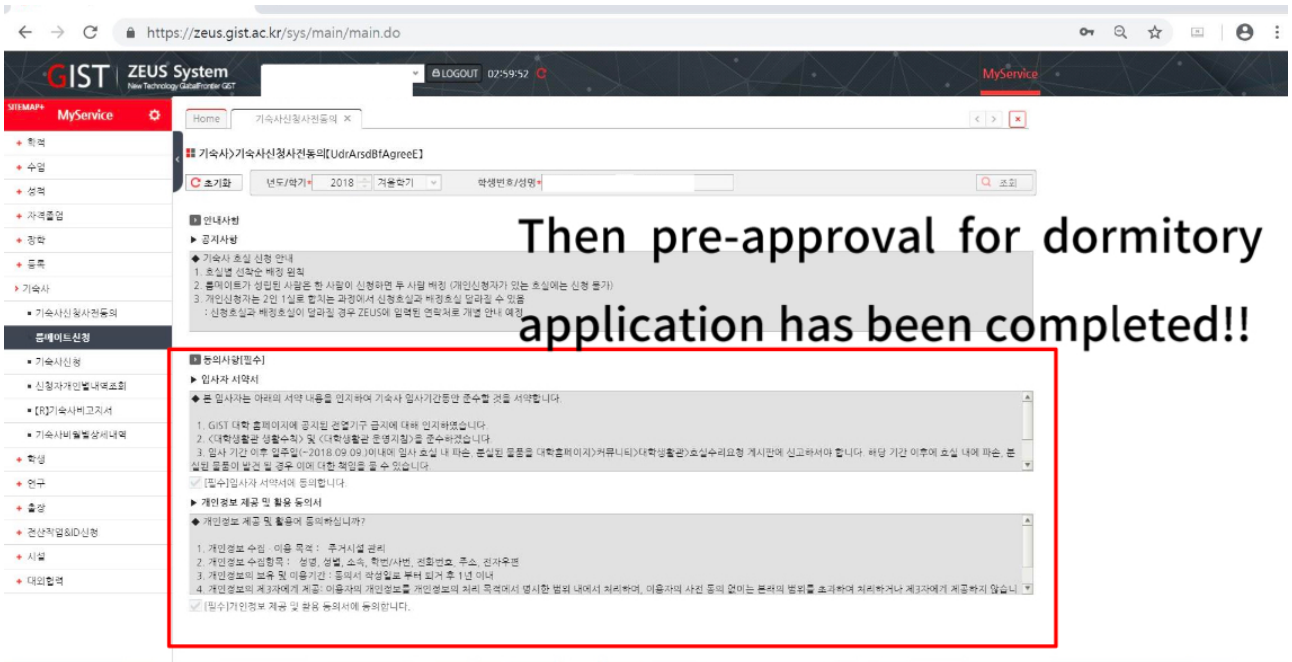
zeus.gist.ac.kr 내용:
동의사항을 저장하시겠습니까?(저장후 변경불가)

확인 취소

Click Save Agreement

GIST:HOUSE

2. Verify Pre-consent Completion



Then pre-approval for dormitory application has been completed!!

GIST:HOUSE

II. Roommate Request Guide (For Applicants)

1. How to Apply for a room for 2 people

가. Roommate Request

After agreeing to the dormitory in advance, click Apply for Roommate!!

1 초기화

2 조회

3 신청

Enter the name of the roommate you want to apply for and click enter

Select in a new window if someone with the same name exists

Check your roommate's class number!!!!

1. After confirming

2. Click Save!

GIST ZEUS System
New Technology Gateway for GIST

MyService

Home | 가족사신청사건동의 | 가족사신청 | 룸메이트신청

가족사>룸메이트신청[UdrRoomMateApplyAcptE]

초기화 | 년도/학기: 2018 | 겨울학기 | 학생번호/성명: | 조회

룸메이트 신청현황 [총 1 건] | Q 가족사신청매뉴얼 | 상세정보 [신규 | 저장 | 삭제]

NO	신청자	룸메이트(수락자)	신청일시	취소일시	상태
1					

룸메이트 수락현황 [총 0 건]

NO	신청자	룸메이트(수락자)	신청일시	수락일시	상태
----	-----	-----------	------	------	----

상세정보

신청자: 신원: GIST대학 | 학과전공: 기초교육학부
성별: 남 | 학적상태: 재학
이메일: |
신청일시: - - : - - : |
취소일시: - - : - - : |
룸메이트(수락?): |

룸메이트 수락정보

신청자: |
룸메이트(수락자): |
신청일시: - - : - - : |
수락일시: - - : - - : |

GIST HOUSE

GIST ZEUS System
New Technology Gateway for GIST

MyService

Home | 가족사신청사건동의 | 가족사신청 | 룸메이트신청

가족사>룸메이트신청[UdrRoomMateApplyAcptE]

초기화 | 년도/학기: 2018 | 겨울학기 | 학생번호/성명: | 조회

룸메이트 신청현황 [총 1 건] | Q 가족사신청매뉴얼 | 상세정보 [신규 | 저장 | 삭제]

NO	신청자	룸메이트(수락자)	신청일시	취소일시	상태
1			2018-09-29 23:10		신청

룸메이트 수락현황 [총 0 건]

NO	신청자	룸메이트(수락자)	신청일시	수락일시	상태
----	-----	-----------	------	------	----

상세정보

신청자: 신원: GIST대학 | 학과전공: 기초교육학부
성별: 남 | 학적상태: 재학
이메일: |
신청일시: 2018-09-29 23:10 |
취소일시: - - : - - : |
룸메이트(수락?): |

룸메이트 수락정보

신청자: |
룸메이트(수락자): |
신청일시: - - : - - : |
수락일시: - - : - - : |

Once the application is made, it is complete.
If you pressed Save and the application doesn't come up, please click the Initialize button and click Inquiry again.

나. Check Roommate Request Status

roommate request status [총 1 건]

NO	신청자	룸메이트(수락자)	신청일시	취소일시	상태
1			2018-09-29 23:10		수락

상세정보

신청자: [Blank]
신분: GIST대학
성별: 남
이메일: [Blank]
신청일시: 2018-09-29 23:10
취소일시: -- : -- :
룸메이트(수락자): [Blank]

roommate request status [총 0 건]

NO	신청자	룸메이트(수락자)	신청일시	취소일시	상태
----	-----	-----------	------	------	----

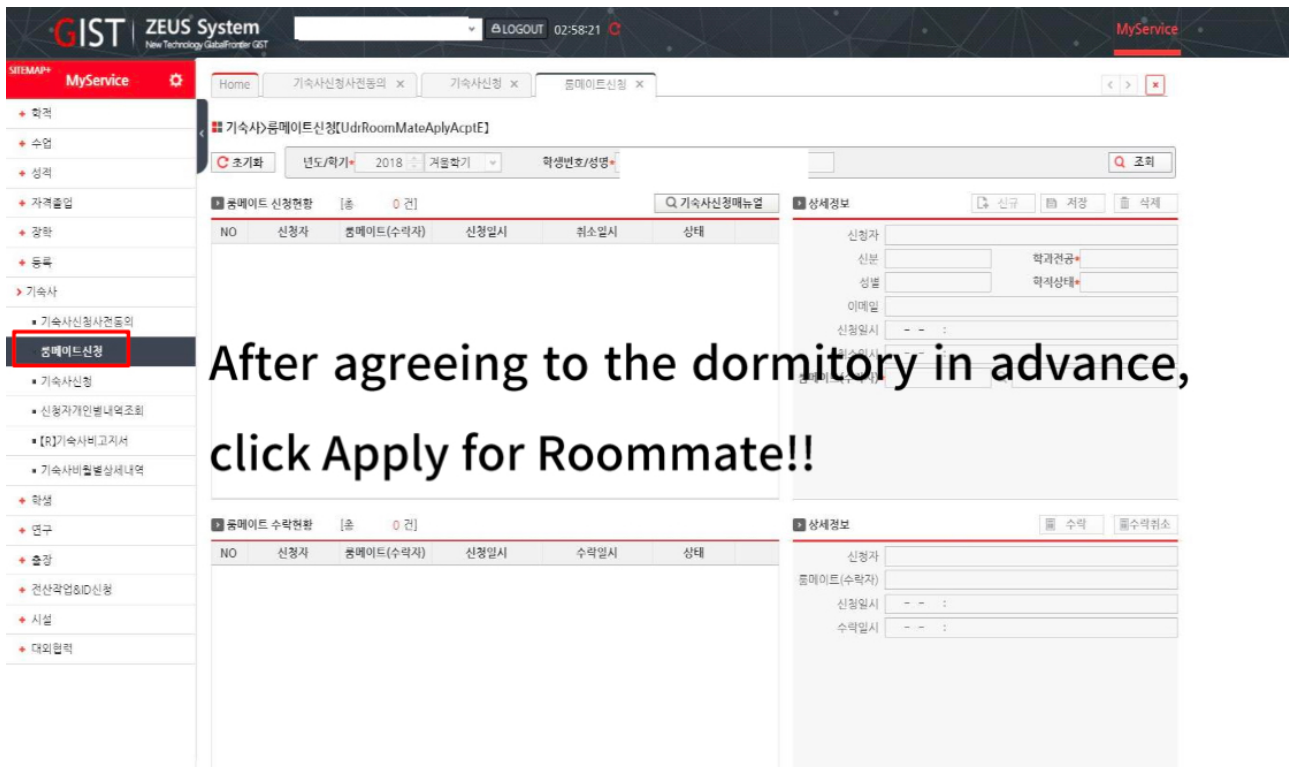
상세정보

신청자: [Blank]
룸메이트(수락자): [Blank]
신청일시: -- : -- :
취소일시: -- : -- :

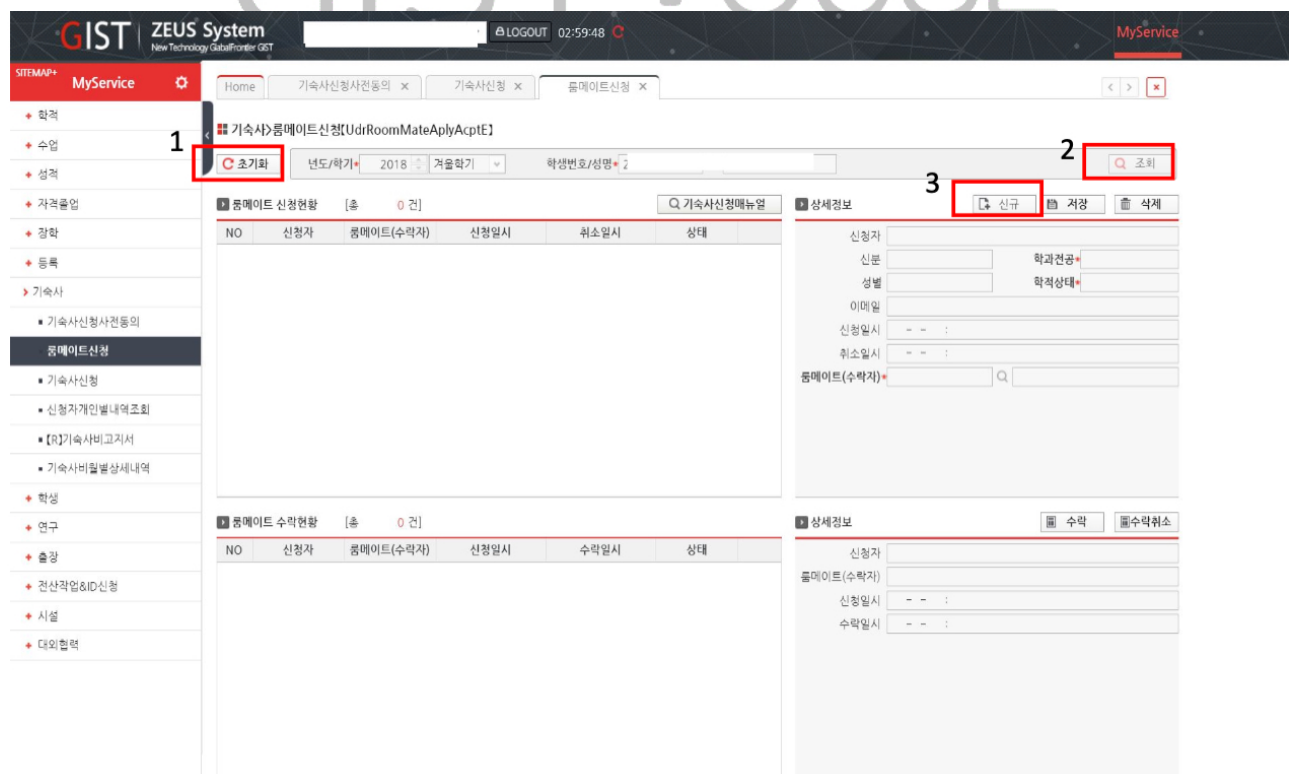
GIST HOUSE

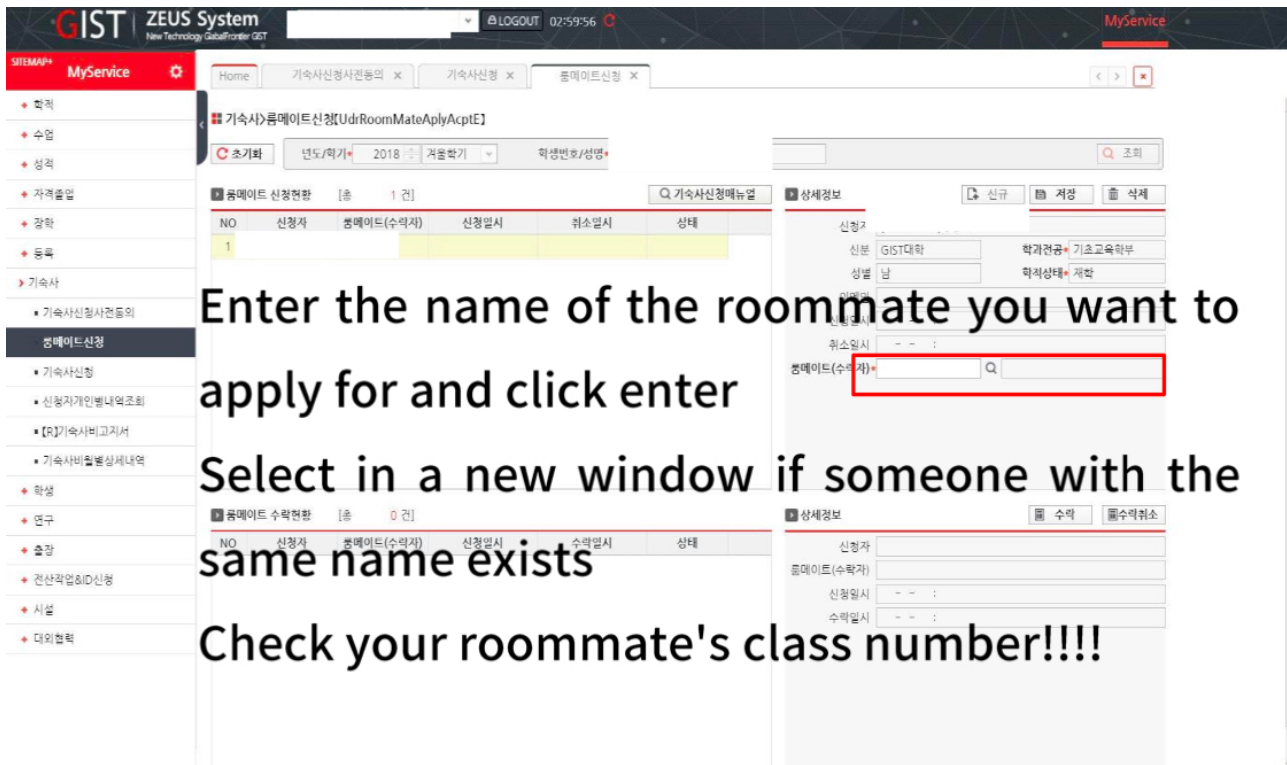
2. How to Apply for a room for 3 people

가. Roommate Request



After agreeing to the dormitory in advance,
click Apply for Roommate!!



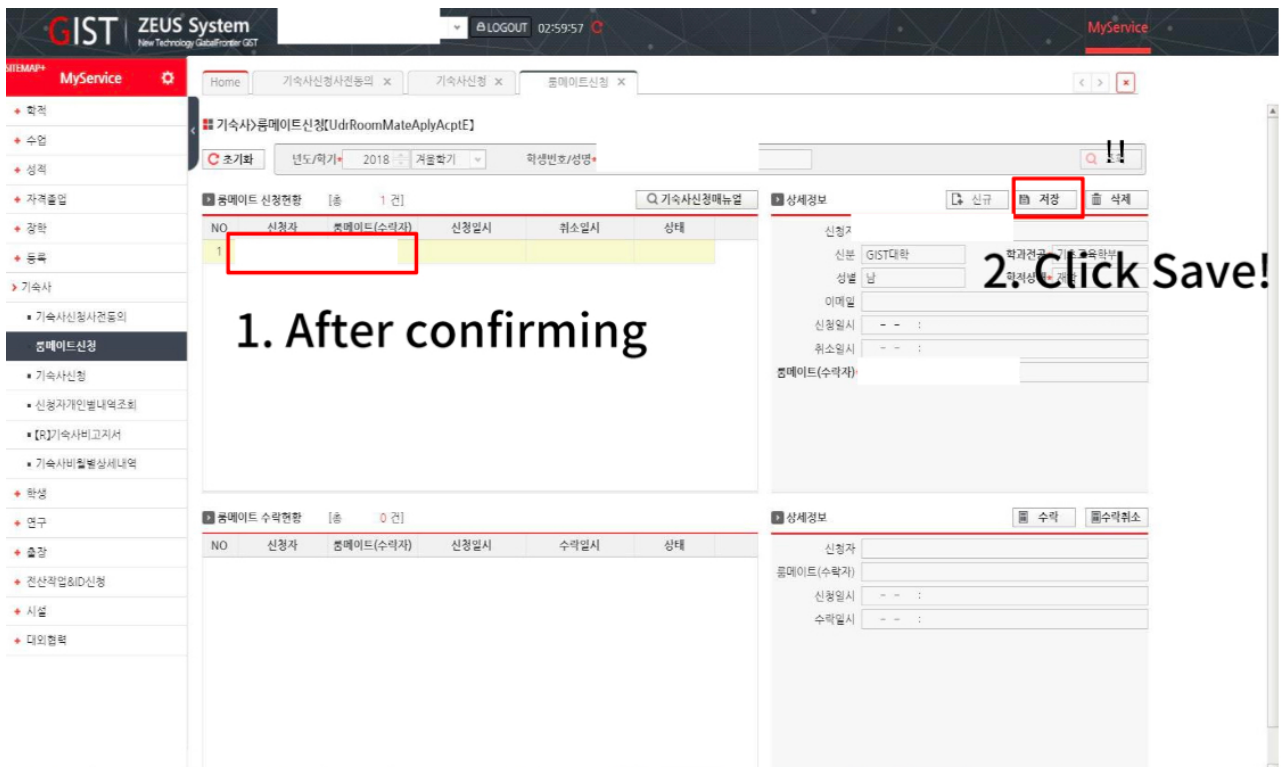


Enter the name of the roommate you want to apply for and click enter

Select in a new window if someone with the same name exists

Check your roommate's class number!!!!

GIST HOUSE



1. After confirming

2. Click Save!

MyService My Menu

Home | 기숙사신청사건등록 | 기숙사신청 | 룸메이트신청

기숙사>룸메이트신청[UdrRoomMateApplyAcptE]

초기화 | 년도/학기: 2024 | 2학기 | 학생번호/성명: 20245171 | 이지호

룸메이트 신청현황 [총 2 건]

NO	신청자	룸메이트(수락자)	신청일시	취소일시	상태
1	[20245171]이지호	박민준	2024-08-01 22:29		신청
2	[20245171]이지호	정윤호	2024-08-01 22:29		신청

상세정보

신청자: [20245171]이지호
 신분: GIST대학
 성별: 남
 이메일: jilhee05@gm.gist.ac.kr
 신청일시: 2024-08-01 22:29
 취소일시: - - -
 룸메이트(수락자): 20245072 | 박민준

룸메이트 수락현황 [총 0 건]

상세정보

신청자: |
 룸메이트(수락자): |
 신청일시: - - -
 취소일시: - - -

Please confirm that the applications for both roommates have been completed, and then save.

나. Check Roommate Request Status

MyService My Menu

Home | 룸메이트신청

기숙사>룸메이트신청[UdrRoomMateApplyAcptE]

초기화 | 년도/학기: 2024 | 2학기 | 학생번호/성명: | |

룸메이트 신청현황 [총 2 건]

NO	신청자	룸메이트(수락자)	신청일시	취소일시	상태
1			2024-08-01 22:29		수락
2			2024-08-01 22:29		수락

상세정보

신청자: |
 신분: GIST대학
 성별: |
 이메일: |
 신청일시: 2024-08-01 22:29
 취소일시: |

룸메이트 수락현황 [총 0 건]

상세정보

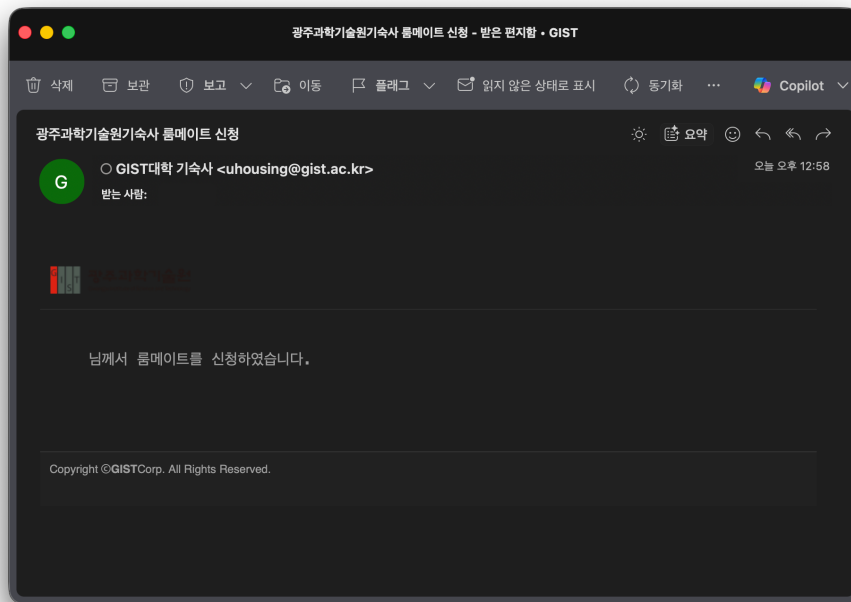
신청자: |
 룸메이트(수락자): |
 신청일시: - - -
 취소일시: - - -

If the status has changed to 'Accepted,' the roommate selection has been successfully completed.

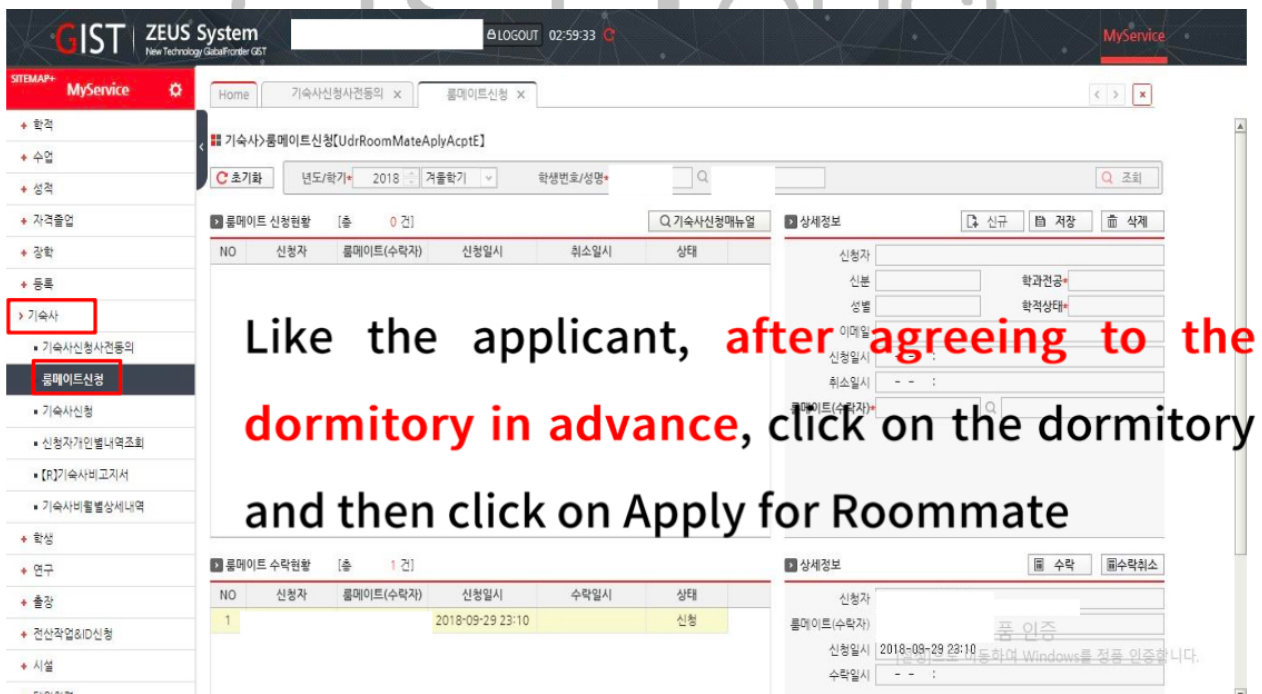
If the other party has accepted but the screen doesn't update, please click the 'Initialize' button and then search again.

III. Roommate Request Guide (For Respondents)

1. Check Roommate Request Email



1. Access 'Roommate Request' Menu after Pre-consent



2. Proceed with Roommate Acceptance

Home | 가족사신청사건동의 | 룸메이트신청

가족사>룸메이트신청[UdrRoomMateApplyAcptE]

초기화 | 년도/학기: 2018 | 겨울학기 | 학생번호/성명: | 조회

룸메이트 신청현황 [총 0 건]

NO	신청자	룸메이트(수락자)	신청일시	취소일시	상태
----	-----	-----------	------	------	----

룸메이트 수락현황 [총 1 건]

NO	신청자	룸메이트(수락자)	신청일시	수락일시	상태
1			2018-09-29 23:10		신청

상세정보

신청자: | 신분: 학과전공 | 성별: 학적상태 | 이메일: | 신청일시: | 취소일시: | 룸메이트(수락자): |

룸메이트(수락자) 수락 취소

Click OK

GIST HOUSE

Home | 가족사신청사건동의 | 룸메이트신청

가족사>룸메이트신청[UdrRoomMateApplyAcptE]

초기화 | 년도/학기: 2018 | 겨울학기 | 학생번호/성명: | 조회

룸메이트 신청현황 [총 0 건]

NO	신청자	룸메이트(수락자)	신청일시	취소일시	상태
----	-----	-----------	------	------	----

룸메이트 수락현황 [총 1 건]

NO	신청자	룸메이트(수락자)	신청일시	수락일시	상태
1			2018-09-29 23:10		신청

상세정보

신청자: | 신분: 학과전공 | 성별: 학적상태 | 이메일: | 신청일시: | 취소일시: | 룸메이트(수락자): |

룸메이트(수락자) 수락 취소

Click OK

Windows 정품 인증
[설정]으로 이동하여 Windows를 정품 인증합니다.

3. Verify Roommate Acceptance

The screenshot shows the 'Roommate Acceptance' page in the GIST MyService portal. The page title is '기숙사>룸메이트신청[UdrRoomMateApplyAcptE]'. The main content area displays a table of applications with columns: NO, 신청자, 룸메이트(수락자), 신청일시, 취소일시, and 상태. The first row shows an application with NO 1, submitted on 2018-09-29 23:10, and the status '수락' (Accept), which is highlighted with a red box. To the right of the table is a '상세정보' (Detailed Information) section with fields for applicant details and application dates.

If it changes to Accept, you
have a roommate.

GIST HOUSE

4. Important Notes

- 가. Among students who wish to be roommates, everyone except the primary applicant is considered a "Respondent." (Please pay special attention when applying for a Triple Room.)
- 나. Sending or accepting multiple overlapping requests may cause system errors and is strictly prohibited. Please ensure you have sufficient discussion with your intended roommates before applying.
- 다. Students applying individually do not need to follow the process above. (Detailed instructions will be provided later in this manual.)
- 라. If the application period ends without the request being accepted, the request will be automatically canceled. Please make sure all parties accept the request within the deadline.

IV. How to Apply for a Room

1. Important Notes

- 가. Only male students in their sophomore year (2nd year) or higher are eligible to apply for Dormitory C (as of 2026).
- 나. Dormitory C operates units that combine a Double Room and a Single Room into one suite. Roommate applications are required only for those who wish to use a Double Room. Errors may occur if a group of three applicants tries to apply for a Double or Single room together, or if a pair of roommates tries to apply for a Single room. Please ensure your roommate group size matches the room type before applying.

2. How to Apply for a Single Room (Dormitory C)

- 가. Access the Dormitory Application Menu (Single rooms are available in Dormitory C only)

GIST ZEUS System MyService

Home | 기숙사신청사건동의 x | 룸메이트신청 x | 기숙사신청 x

기숙사>기숙사신청[UdrArndApplyE]

초기화 | 년도/학기: 2018 겨울학기 | 동분류: 대학기숙사 | 동: 전체 | 신규룸메이트 | 조회

신청목록 [총 0 건] | Q 기숙사신청매뉴얼 | 신청정보 | [신청] | [신청취소]

신청일시	동	호실	G/I/S/T	학번	성명	상태
[Empty Table]						

신청정보

성명: [] | 유대문: []

구성원번호: [] | 소속(직장): []

신분: [] | 학적상태: []

성별: [] | 이수/재학: []

학년: [] | 거래은행: []

예금주명: [] | 계좌번호: []

입사예정거주지: [] | 입사일자: []

이전룸메이트: []

첨부파일: [첨부파일]

Windows 정품 인증
[설정]으로 이동하여 Windows를 정품 인증합니다.

Click here to apply for dormitory!

1. After applying for the dormitory you want

2. Click to view!!

2

GIST:HOUSE

나. Selecting Your Preferred Room

For Single Rooms in Dormitory C, since there are no roommates involved, you will be final-assigned to the room you apply for.

Click on Application Status!!

Two-person applications cannot be randomly assigned!

Windows 정품 인증
[설정]으로 이동하여 Windows를 정품 인증합니다.

Click on Application Status!!

Two-person applications cannot be randomly assigned!

Windows 정품 인증
[설정]으로 이동하여 Windows를 정품 인증합니다.

After confirmation,

click Apply!

GIST HOUSE

Click OK!!

Once the application has been processed, it is complete.

The screenshot shows the '신청' (Application) status for a student. The application is listed in the '신청목록' (Application List) table with the status '신청' (Application). The application details are shown on the right, including the student's name, ID, and application date.

다. Check Application

You can check the details of your application through '신청자개인별내역조회(Inquiry of individual applicants)' menu.

You can inquire the details of the application as follows through the inquiry of individual applicants.

The screenshot shows the '신청자개인별내역조회' (Inquiry of individual applicants) menu. The application is listed in the '신청목록' (Application List) table with the status '신청' (Application). The application details are shown on the right, including the student's name, ID, and application date.

2. How to Apply for a Room for 2 People

가. Access the Dormitory Application Menu

The screenshot shows the GIST ZEUS System MyService interface. On the left sidebar, the '가속사신청' (Accelerator Application) menu is highlighted with a red box. The main content area displays the '가속사>가속사신청[UdrArsdApplyE]' page. A red box highlights the '신청목록' (Application List) section, which contains a table with columns: 신청일시, 동, 호실, G/I/S/T, 학번, 성명, and 상태. The table currently shows 0 entries. To the right, there is a '신청정보' (Application Information) section with various input fields for personal and academic details. A large text overlay reads: 'Click here to apply for dormitory!'.

GIST HOUSE

This screenshot shows the same GIST ZEUS System MyService interface as the previous one. A red box highlights the '신청' (Apply) button in the top right corner of the application list section. Another red box highlights the '조회' (Search) button. A large text overlay reads: '1. After applying for the dormitory you want'. To the right, a large text overlay reads: '2. Click to view!!'.

나. Selecting Your Preferred Room

You will be assigned to the room of the person who requested first among roommates.

Click on Application Status!!

Two-person applications cannot be randomly assigned!

Windows 정품 인증
[설정]으로 이동하여 Windows를 정품 인증합니다.

GIST HOUSE

Click on the room you want and click Select!!!!

1층	2층	3층	4층	5층	6층
T101(남) 2인실 신청인원 : 0	T201(남) 2인실 신청인원 : 0	T301(남) 2인실 신청인원 : 0	T401(남) 2인실 신청인원 : 0	T501(남) 2인실 신청인원 : 0	T601(여) 신청불가(타성별 호실)
T102(남) 2인실 신청인원 : 0	T202(남) 2인실 신청인원 : 0	T302(남) 2인실 신청인원 : 0	T402(남) 2인실 신청인원 : 0	T502(남) 2인실 신청인원 : 0	T602(여) 2인실 신청불가(타성별 호실)
T103(남) 2인실 신청인원 : 0	T203(남) 2인실 신청인원 : 0	T303(남) 2인실 신청인원 : 0	T403(남) 2인실 신청인원 : 0	T503(남) 2인실 신청인원 : 0	T603(여) 2인실 신청불가(타성별 호실)
T104(남) 2인실 신청인원 : 0	T204(남) 2인실 신청인원 : 0	T304(남) 2인실 신청인원 : 0	T404(남) 2인실 신청인원 : 0	T504(남) 2인실 신청인원 : 0	T604(여) 2인실 신청불가(타성별 호실)
T105(남) 2인실 신청인원 : 0	T205(남) 2인실 신청인원 : 0	T305(남) 2인실 신청인원 : 0	T405(남) 2인실 신청인원 : 0	T505(남) 2인실 신청인원 : 0	T605(여) 2인실 신청불가(타성별 호실)

After confirmation,

click Apply!

GIST HOUSE

Click OK!!

Once the application has been processed, it is complete.

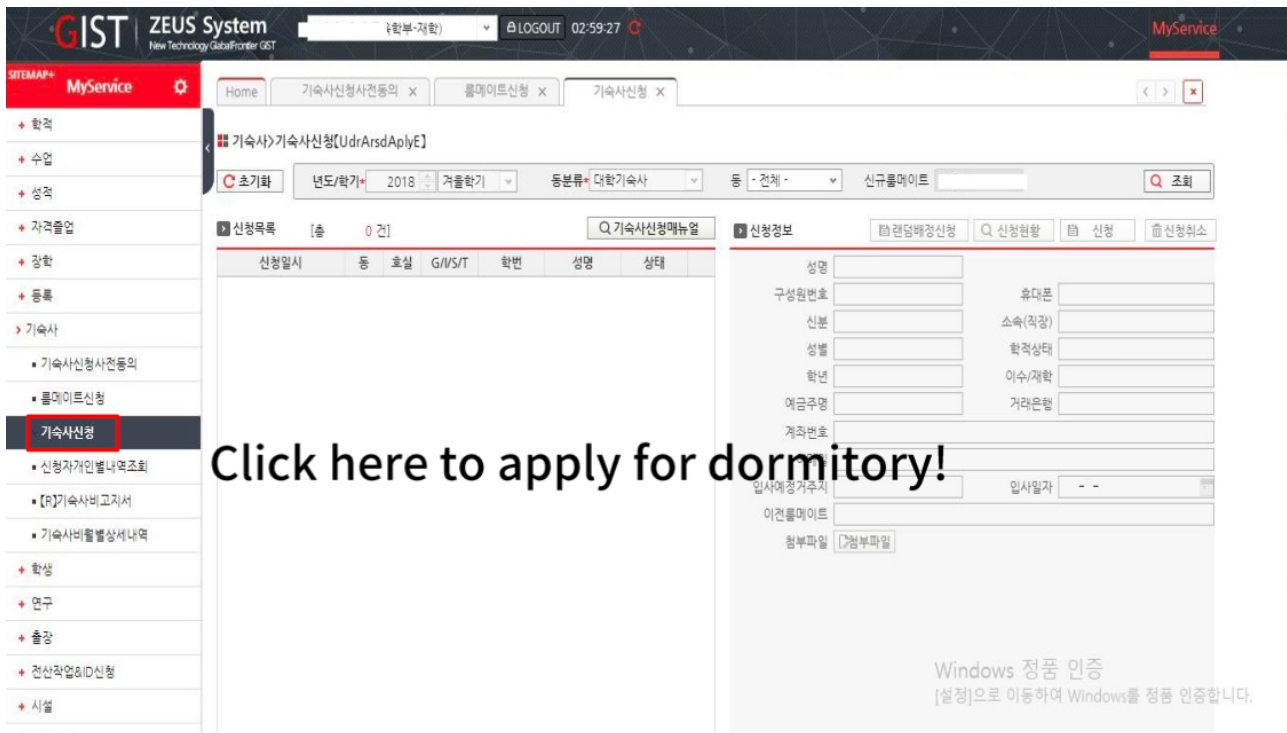
다. Check Application

You can check the details of your application through '신청자개인별내역조회(Inquiry of individual applicants)' menu.

You can inquire the details of the application as follows through the inquiry of individual applicants.

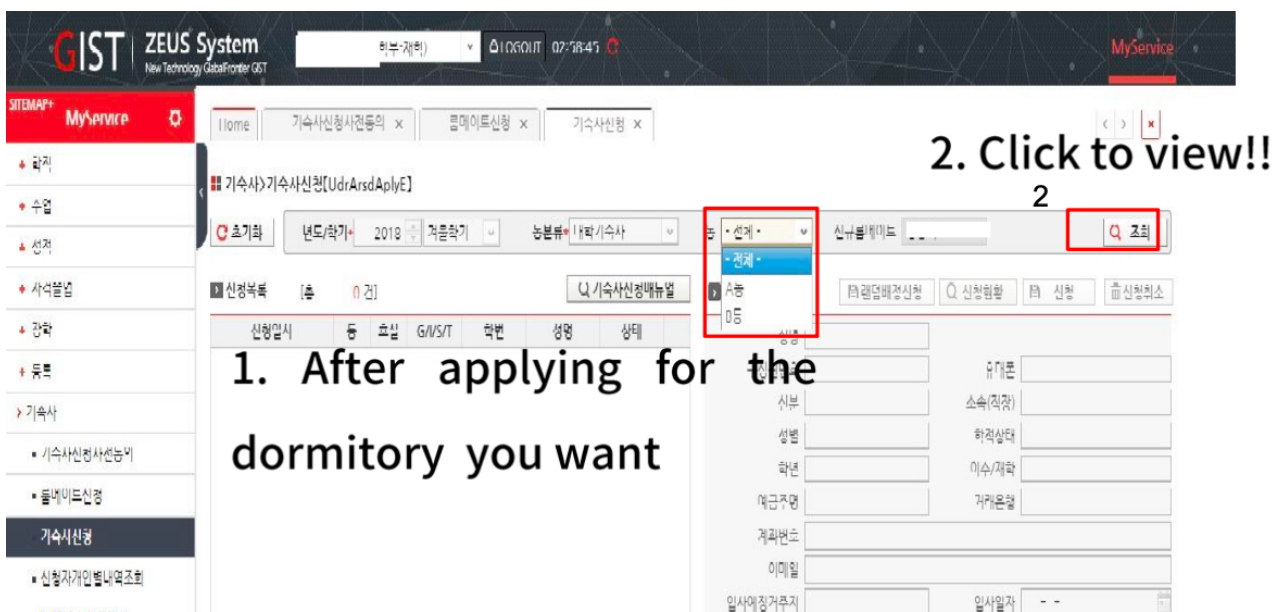
3. How to Apply for a Room for 2 People

가. Access the Dormitory Application Menu



Click here to apply for dormitory!

GIST HOUSE

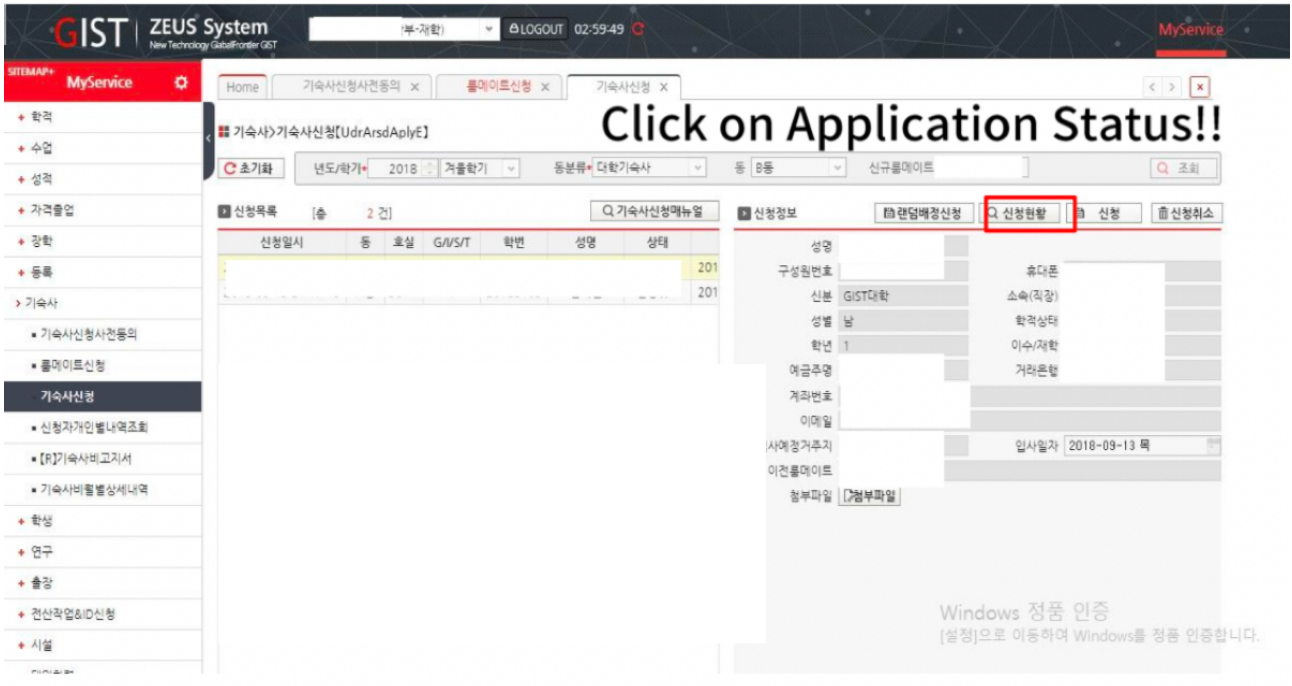


2. Click to view!!

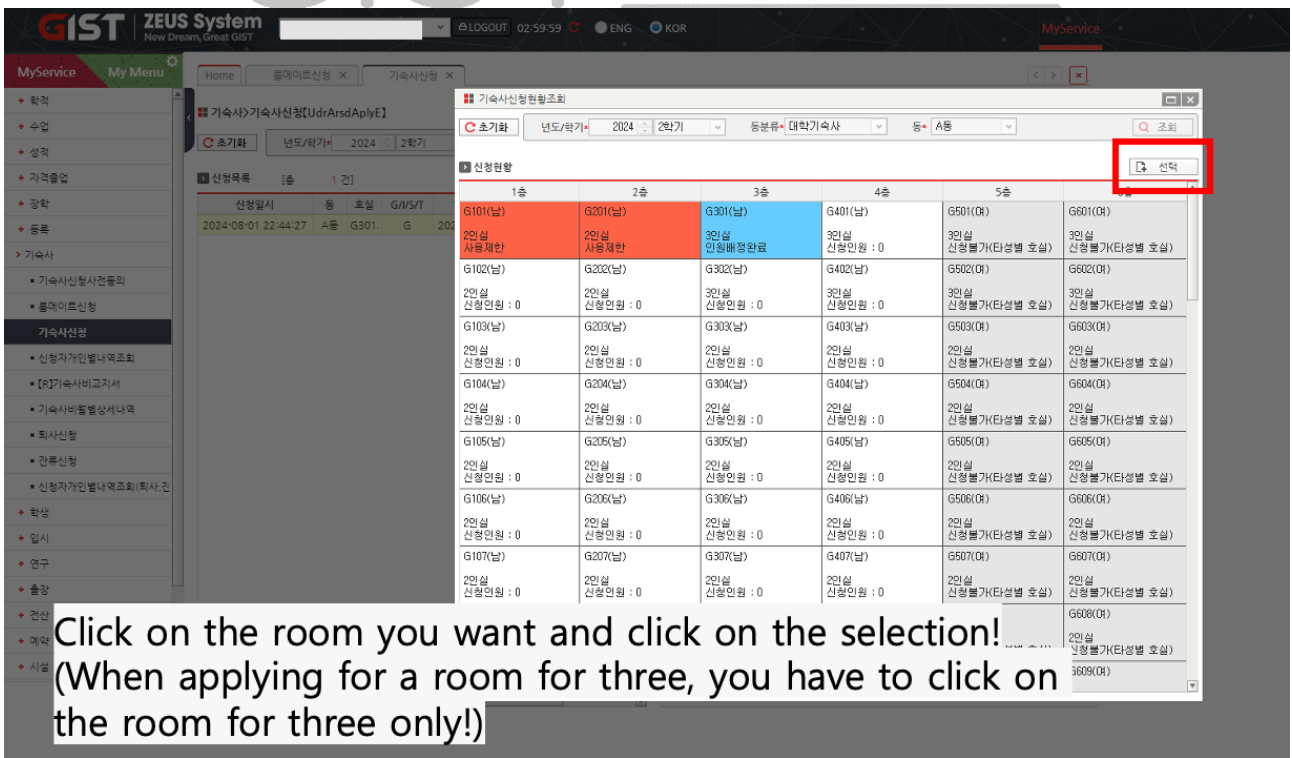
1. After applying for the dormitory you want

나. Selecting Your Preferred Room

You will be assigned to the room of the person who requested first among roommates.



GIST:HOUSE



After confirmation,

click Apply!

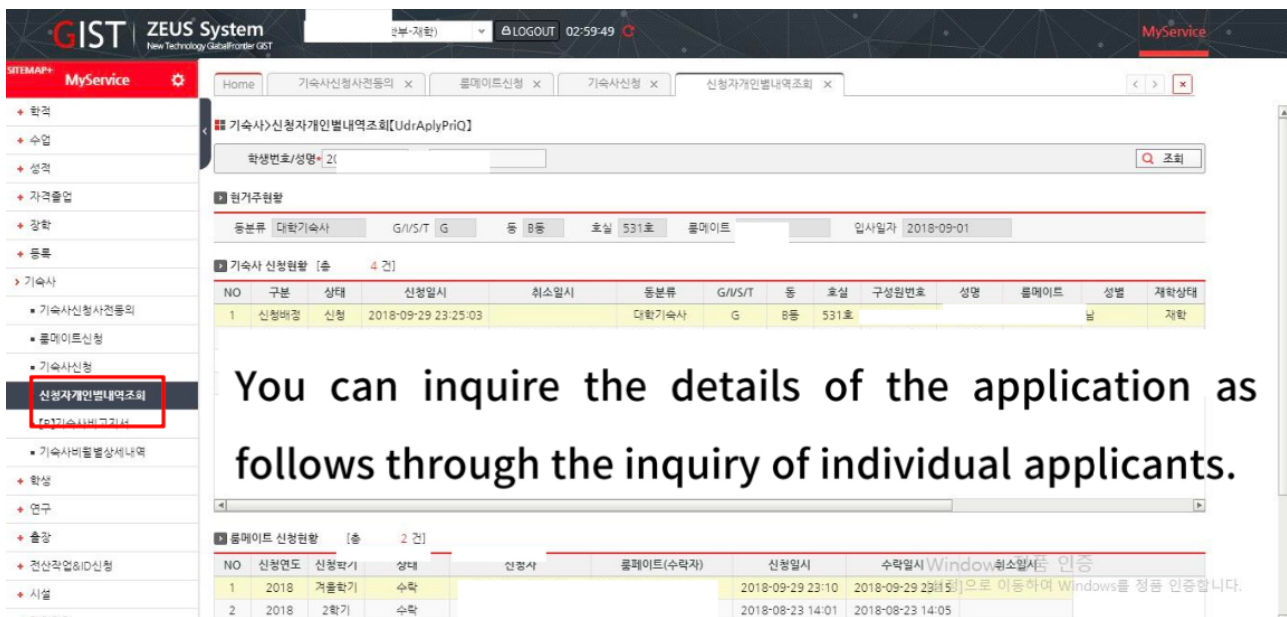
GIST HOUSE

zeus.gist.ac.kr 내용:
저장하시겠습니까?

Click OK!!

다. Check Application

You can check the details of your application through '신청자개인별내역조회(Inquiry of individual applicants)' menu.



MyService ZEUS System

Home | 기숙사신청사건동의 | 룸메이트신청 | 기숙사신청 | 신청자개인별내역조회

신청자개인별내역조회 [UdrAplyPriQ]

학생번호/성명: [] [조회]

원거주현황

등록번호	대학기숙사	G/I/S/T	성	성	호실	호실	호실	호실	입사일자
2018-09-01	대학기숙사	G	성	성	호실	호실	호실	호실	2018-09-01

기숙사 신청현황 [총 4 건]

NO	구분	상태	신청일시	취소일시	등록번호	G/I/S/T	성	호실	구상원번호	성명	룸메이트	성별	재학상태
1	신청배경	신청	2018-09-29 23:25:03		대학기숙사	G	성	호실				남	재학

룸메이트 신청현황 [총 2 건]

NO	신청연도	신청학기	상태	신청사	룸메이트(수락자)	신청일시	수락일시	Window
1	2018	겨울학기	수락			2018-09-29 23:10	2018-09-29 23:10	Window
2	2018	2학기	수락			2018-08-23 14:01	2018-08-23 14:05	Window

GIST HOUSE

V. How to Cancel a Room Application

1. If you want to cancel your room application for changing your room, etc, please follow the process below.

← → ↻ https://zeus.gist.ac.kr/sys/main/main.do

GIST ZEUS System [LOGOUT] 02:59:18 MyService

Home | 가족사신청 | 신청자개인정보조회

가족사 > 가족사신청 [UdrArndAplyE]

초기화 | 년도/학기: 2018 | 겨울학기 | 등록유형: 대학가족사 | 등 - 전체 | 신규등록이름: | 조회

신청목록 [총 1 건] | Q 가족사신청내역

신청일시	등	호실	G/R/S/T	학번	성명	상태
2018-09-29 23:21:39	B	601호	T	201		신청

신청정보

성명: | 성별: | 학년: | 학과: | 학점: | 학적상태: | 재학: | 이수/재학: | 거려온행: |

구성원번호: | 소속(직장): |

신분: | GIST대학: |

성명: | 예: |

학번: | |

예금주명: | |

계좌번호: | |

이메일: | |

입사예정거주지: | 대학가족사8동601 | 입사일자: 2018-09-29 토 |

이전등록이름: | |

필부파일: | [첨부파일] |

Click Cancel Application!

GIST HOUSE

zeus.gist.ac.kr 내용: Click OK!!

삭제하시겠습니까?

확인 취소

가족사 > 가족사신청 [UdrArndAplyE]

초기화 | 년도/학기: 2018 | 겨울학기 | 등록유형: 대학가족사 | 등 - 전체 | 신규등록이름: | 조회

신청목록 [총 1 건] | Q 가족사신청내역

신청일시	등	호실	G/R/S/T	학번	성명	상태
2018-09-29 23:21:39	B	601호	T	201		신청

신청정보

성명: | 성별: | 학년: | 학과: | 학점: | 학적상태: | 재학: | 이수/재학: | 거려온행: |

구성원번호: | 소속(직장): |

신분: | GIST대학: |

성명: | 예: |

학번: | |

예금주명: | |

계좌번호: | |

이메일: | |

입사예정거주지: | 대학가족사8동601 | 입사일자: 2018-09-29 토 |

이전등록이름: | |

필부파일: | [첨부파일] |

GIST HOUSE Student Council

The screenshot shows the GIST ZEUS System MyService interface. On the left is a navigation menu with options like '학적' (Academic), '수업' (Classes), '성적' (Grades), '가격출입' (Price/Entry), '장학' (Scholarship), '등록' (Registration), '기숙사' (Dormitory), and '신청사' (Application). The '신청사' section is expanded, showing '기숙사' (Dormitory) and '신청사' (Application). The main content area displays a table of room applications. A red box highlights the '신청취소' (Cancel Application) button in the '상태' (Status) column for a specific application. To the right of the table is a form for '신청정보' (Application Information), which includes fields for '성명' (Name), '구성원번호' (Member Number), '신분' (Identity), '성별' (Gender), '학년' (Year), '예금주명' (Account Name), '계좌번호' (Account Number), '이메일' (Email), '입사에 참여하지' (Do not participate in application), '이전등록번호' (Previous registration number), and '첨부파일' (Attachment).

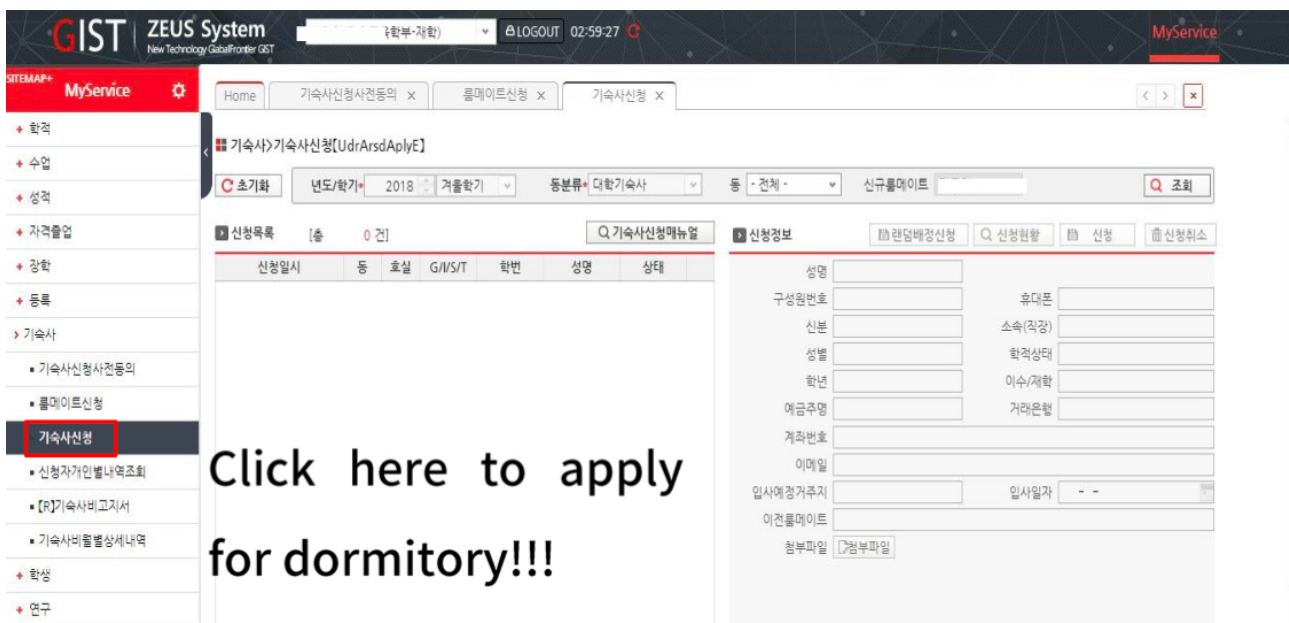
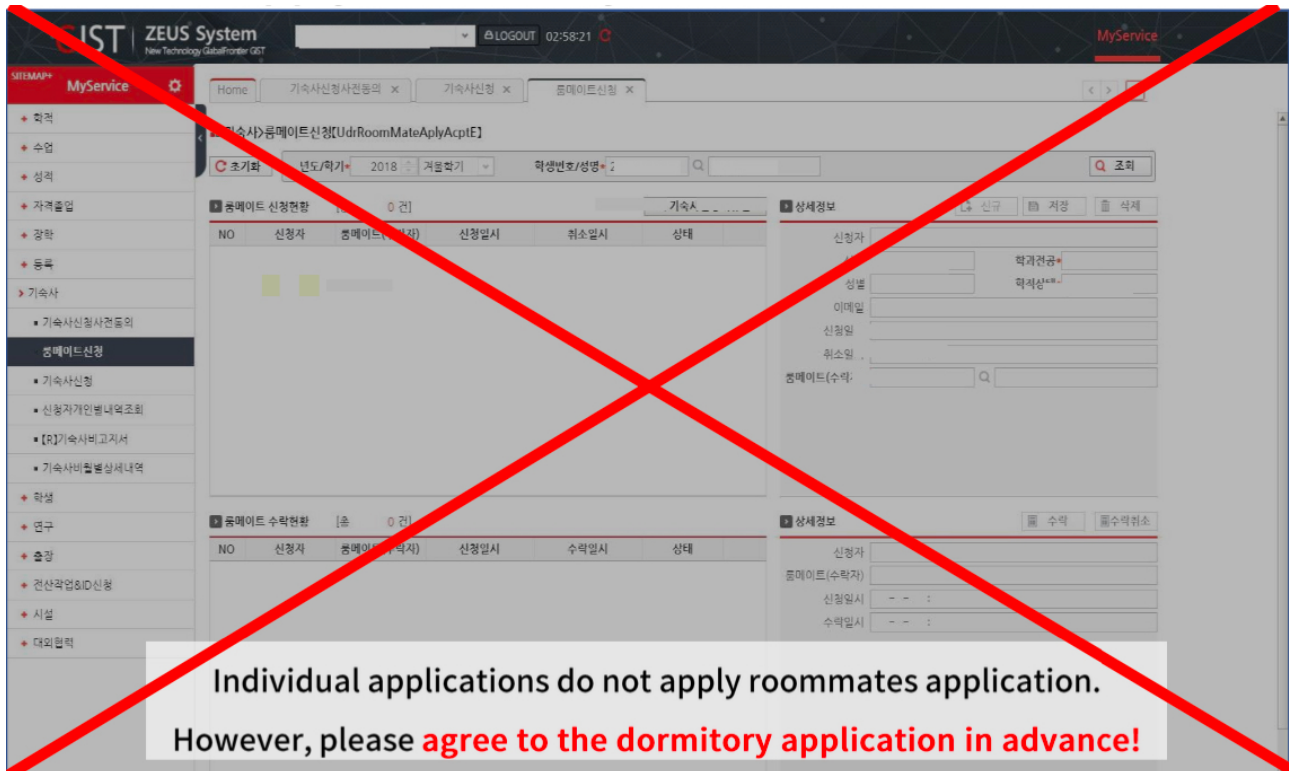
When the status changes to Cancel Application, the cancellation is complete.

- If you want to change your room, you can request your room again by following instructions above.

GIST:HOUSE

VI. How to Apply Individually

1. If you don't have your roommate, or want to apply individually, please follow the process below. (Including College Dorm C, Individual room)
2. However, in this case, your room might be combined with other individual applicants. If you want to apply randomly, please see 'How to Apply for Random Assignment (Individual)'.



2

Click to view!!

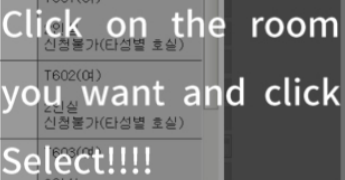
After applying for the dormitory you want

GIST HOUSE

Click on Application Status!!!

For individuals,
roommates must be empty

If you want to apply at random, click Apply for Random Assignment - see the back part



GIST:HOUSE



click
Apply!

GIST ZEUS System New Technology Global Frontier GIST

zeus.gist.ac.kr 내용:
저장하시겠습니까?

확인 취소

Click OK!!

기속사>기속사신청[UdrArSdAplyE]

초기화 년도/학기 2019 1학기 동분류 대학기속사

신청목록 [총 2 건]

신청일시	동	호실	G/V/S/T	학번	성명	상태
2019-01-22 20:05:12	B동	T3011	T			신청

신청정보

성명: [] 휴대폰: []

구성원번호: [] 소속(직장): []

신분: [] 학력상태: []

성별: [] 학년: [] 이수/재학: []

예금주명: [] 거래은행: []

계좌번호: []

이메일: [] c.kr

입사예정거주지: 대학기속사B동T301 입사일자: []

이전홈메이: []

첨부파일: [첨부파일]

GIST ZEUS System New Technology Global Frontier GIST

LOGOUT 02:59:50

MyService

Home 신청자개인별내역조회 기속사신청

기속사>기속사신청[UdrArSdAplyE]

초기화 년도/학기 2019 1학기 동분류 대학기속사 동 B동 신규홈메이: []

신청목록 [총 2 건]

신청일시	동	호실	G/V/S/T	학번	성명	상태
2019-01-22 20:05:12	B동	T3011	T			신청

신청정보

성명: [] 휴대폰: []

구성원번호: [] 소속(직장): []

신분: [] 학력상태: []

성별: [] 학년: [] 이수/재학: []

예금주명: [] 거래은행: []

계좌번호: []

이메일: [] c.kr

입사예정거주지: 대학기속사B동T301 입사일자: []

이전홈메이: []

첨부파일: [첨부파일]

Once the application has been processed, it is complete.

In the case of individual applicants, the requested room and the assigned room during the process of merging into a double room may be different.

VII. How to Apply for Random Assignment (Individual)

1. If you want to apply for random assignment without applying for room, please follow the process below.

After applying for the dormitory you want

Click here!!

GIST HOUSE

Click for Random Assignment!

For individuals, the roommate must be empty.

GIST ZEUS System zeus.gist.ac.kr 내용:

랜덤배정신청하시겠습니까? 신청시 기숙사 관리자가 방을 배정합니다.

확인 취소

Click OK!!

처리 중입니다.
잠시만 기다려주세요.

신청목록 [총 0 건]

신청일시	등	호실	G/N/S/T	학번	성명	상태
<p>신청정보</p> <p>성명 <input type="text"/></p> <p>구성원번호 <input type="text"/></p> <p>신분 <input type="text"/> 소속(직장) <input type="text"/></p> <p>성별 <input type="text"/> 학적상태 <input type="text"/></p> <p>학년 <input type="text"/> 이수/재학 <input type="text"/></p> <p>거주형태 <input type="text"/></p> <p>입사예정거주지 <input type="text"/> 입사일자 <input type="text"/></p> <p>이전등록이력 <input type="text"/></p> <p>첨부파일 <input type="text"/></p>						

GIST:HOUSE

GIST ZEUS System zeus.gist.ac.kr 내용:

랜덤배정신청이 완료되었습니다.

확인

Click OK!!

처리 중입니다.
잠시만 기다려주세요.

신청목록 [총 0 건]

신청일시	등	호실	G/N/S/T	학번	성명	상태
<p>신청정보</p> <p>성명 <input type="text"/></p> <p>구성원번호 <input type="text"/></p> <p>신분 <input type="text"/> 휴대폰 <input type="text"/></p> <p>성별 <input type="text"/> 소속(직장) <input type="text"/></p> <p>학년 <input type="text"/> 학적상태 <input type="text"/></p> <p>거주형태 <input type="text"/></p> <p>입사예정거주지 <input type="text"/> 입사일자 <input type="text"/></p> <p>이전등록이력 <input type="text"/></p> <p>첨부파일 <input type="text"/></p>						

The screenshot shows the GIST ZEUS System MyService portal. The left sidebar contains a menu with items like '학적' (Academic), '수업' (Classes), '성적' (Grades), '자격증' (Certificates), '장학' (Scholarship), '등록' (Registration), '기숙사' (Dormitory), '기숙사신청사건관리' (Dormitory Application Case Management), '룸메이트신청' (Roommate Application), '기숙사신청' (Dormitory Application), '신청자가입내역조회' (Check Dormitory Application History), '【R】기숙사비고지서' (Dormitory Fee Notice), '기숙사비불발상세내역' (Dormitory Fee Disbursement Details), '학생' (Student), '연구' (Research), '출장' (Travel), '전산작업&ID신청' (IT Work & ID Application), '시설' (Facilities), and '대외협력' (External Cooperation). The main content area is titled '기숙사>기숙사신청[UdrArndApply]' and includes a search bar with filters for '년도/학기' (Year/Term) set to 2018 겨울학기, '등록부' (Registration) set to 대학기숙사, and '등록 - 전체' (Registration - All). Below the search bar is a table with columns '신청일시' (Application Date/Time), '동' (Building), '호실' (Room), 'G/N/S/T' (Grade/Name/Status/Term), '학번' (Student ID), '성명' (Name), and '상태' (Status). The table shows 0 results. To the right of the table is a '신청정보' (Application Information) section with a red box highlighting the '랜덤배정취소' (Random Assignment Cancellation) button. Other buttons in this section include '신청현황' (Application Status), '신청' (Apply), and '신청취소' (Cancel Application). The '신청정보' section also contains fields for '성명' (Name), '구성원번호' (Student ID), '신분' (Status), '성별' (Gender), '학년' (Grade), '여급주명' (Roommate Name), '계좌번호' (Account Number), '이메일' (Email), '입사예정거주지' (Future Residence), '이전룸메이트' (Previous Roommate), and '장부파일' (Attachment File) with a '[첨가]' (Add) button.

2. Important Notes

- 가. Even if you don't have a roommate and want to apply for random assignment, you **SHOULD DO YOUR RANDOM ASSIGNMENT** process.
- 나. If you don't apply for dormitory, you will be regarded as outside resident or those who scheduled to take a leave of absense and your room will not be provided. Please **REGISTER FOR THE DORMITORY**.

VIII. Important Notes

1. Please apply according to the manual.
2. If you apply using an illegal function (tool), such as a macro program, you may be subject to sanctions. (Cancellation of application, blocking IP, not using dormitories for the semester, etc.)
3. Unapplied students are considered to be scheduled to take a leave of absence and to live outside and do not assign a room.
4. In the case of individual applicants, the room applied in the process of combining into a room for two and the room that is actually allocated may be different, so please check your room through ZEUS after the final room assignment is completed.
5. If you have any more questions, please contact us through '2026 GIST HOUSE' kakaotalk channel or visit HOUSE Student Council Office in office hours.

2026. 02. 01.

The 14th GIST HOUSE Student Council

Revision The 14th Head of Documentation Team JeongHoon Lim, T House Leader Minjeong Kang

